



발 간 등 록 번 호

행복한 변화, 새로운 충남

2015년 ~ 2019년

# 중기지방재정계획



충청남도  
(예산담당관실)



# 목 차

## 제1장 중기지방재정계획 개요

I. 계획수립의 근거 .....	3
II. 계획의 성격 .....	3
III. 계획의 내용 .....	4
IV. 계획수립 체계 .....	4

## 제2장 재정여건과 운용방향

I. 기본현황 .....	7
II. 국가재정 운용여건과 방향 .....	8
III. 도 재정운용여건과 방향 .....	11
IV. 도정비전 및 역점과제 .....	13
V. 계획기간중 주요발전지표 .....	16

## 제3장 '15~'19년 세입 및 세출 전망

I. 재정운용 규모 전망 .....	19
II. 일반회계 .....	26
III. 특별회계 .....	45
IV. 기금 .....	55

## 제4장 가용재원 판단 및 부족재원 대책

I. 가용재원 판단 및 부족재원 대책 .....	73
II. 투자재원 배분 .....	75

## 제5장 분야별 정책 방향 및 투자계획

<b>부 록</b> 1. 세부사업별 투자사업계획 (별첨) .....	101
---------------------------------------	-----

<b>제6장 지방채 관리계획</b> .....	159
---------------------------	-----

<참고자료>

○ 국가 및 지방 중장기계획 수립현황





# 제1장 중기지방재정계획 개요





## 제1장 중기지방재정계획 개요

### I 계획수립의 근거

#### 1. 지방재정법 제33조(중기지방재정계획의 수립 등)

- 지방자치단체의 장은 재정을 계획성 있게 운용하기 위하여 매년 중기지방재정 계획을 수립하여
- 예산안 첨부서류로 도의회에 제출한 후 회계연도 개시 30일 전까지 안전행정부장관에게 제출

#### 2. 지방재정법시행령 제45조(예산안의 첨부서류)

- 예산안의 첨부서류로 지방재정계획서를 제출

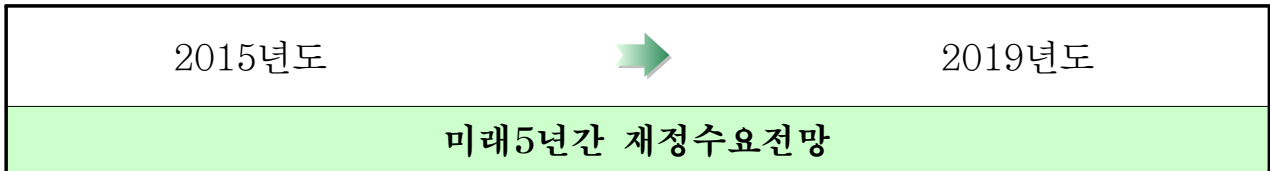
### II 계획의 성격

- 재정의 계획적·합리적 운용방향 제시
- 경제·사회적 여건 변동에 따라 개선·보완할 수 있도록 매년 연동화 계획으로 운용 (Rolling Plan)

1. 2015년도 이후 5년간의 연도별 세입전망을 토대로 분야별 사업계획을 종합 조정하여 재정운용의 투명성 제고
2. 장기적인 관점에서 분야별 정책방향과 사업 우선순위를 고려하여 투자 재원을 합리적으로 배분함으로써 한정된 자원 범위 내에서 사업 추진의 효율성 도모
3. 분야별 투자계획을 도정운영과 예산운용에 연계시킴으로써 재정 계획의 실효성을 확보
4. 중기재정계획의 분야별 투자액을 익년도 예산편성시 분야별 지출 한도액 (ceiling)으로 적용

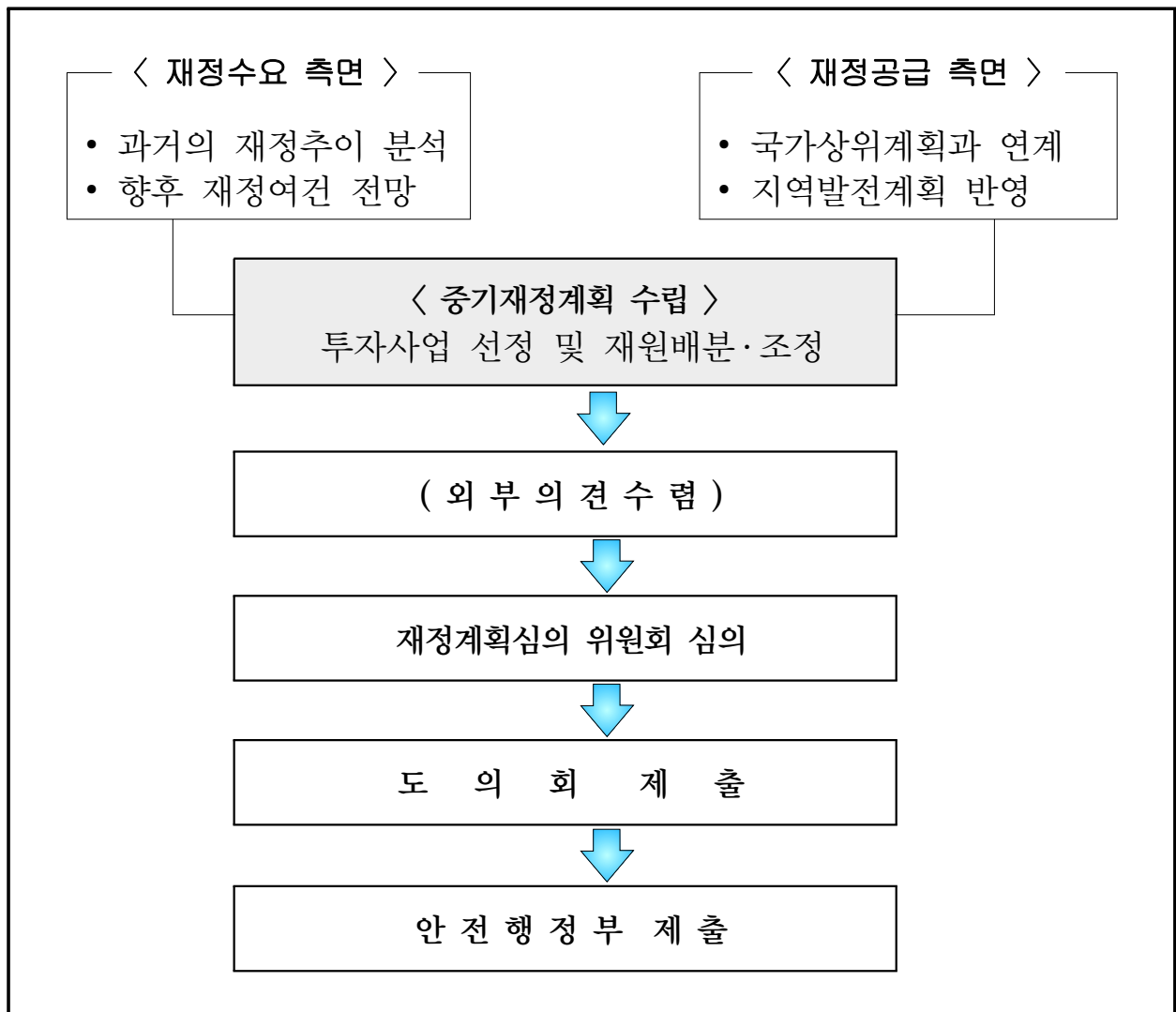
### Ⅲ 계획의 내용

1. 계획기간 : 2015~ 2019(5개년)



2. 수립대상 : 일반회계 + 특별회계 + 기금

### Ⅳ 계획 수립 체계



## 제2장 재정여건과 운용방향





## 제2장 재정여건과 운용방향

### I 기본 현황

#### 일반현황

- 면 적 : 8,203.89km<sup>2</sup>, 전국 100,221km<sup>2</sup>의 8.18%
- 인 구 : 2,117천명(내국인2,048, 외국인69), 전국의 4.0%
- 행정구역 : 8시 7군 2구 24읍 137면 46동
- 공 무 원 : 16,653명(도 3,977명, 시군 12,676명)

#### 재정규모

- 2014년도 본예산 5조 1,492억원
  - 일반 4조 1,500억원, 특별 6,426억원, 기금 3,566억원
- 2014년도 재정자립도 25.6%

#### 지역경제구조

- 산업구조('12년 기준) : 농림어업 4.9%, 광공업 57.1%, 서비스 등 38.0%
- 수 출 액('13년 기준) : 651억\$(전국 3위), 무역수지흑자 312억\$(전국2위)
- 제조업체('12년 기준) : 12,692업체
  - 대기업 72업체(전국 4위), 중소기업 12,620업체(전국 8위)

## II 국가재정운용 여건과 방향

### 1. 대내외 경제 여건

- (2014년)세계경제는 미국 등 선진국을 중심으로 성장세가 강화되고 있으나 신흥국 성장 모멘텀이 약화되며 완만한 회복세 전망
  - \* IMF 세계경제 성장률 전망(%) : 2014년 3.4%→ 2015년 3.9%(0.5%p 상향)
  - 미국은 폭설 한파로 인한 1/4분기 실적부진에서 벗어나, 소비와 투자 등 민간부문을 중심으로 경기가 회복
  - 유로존은 우크라이나 사태로 인한 러시아와 갈등이 지속되면서 소비와 투자심리가 위축되고 있고, 디플레이션 심화로 성장세가 둔화
  - 중국 등 신흥국은 상대적으로 높은 성장세를 유지하고 있으나 중국 수출부진, 중동 등 지정학적 리스크 증가로 성장세 주춤
- (2015년 이후)세계경제는 2014년과 마찬가지로 선진국 주도로 완만한 성장세가 예상되나
  - 미국의 기준금리 인상이 전망되어 신흥국 경기위축 우려
  - 또한 중국 부동산경기 둔화 가능성, 일본 아베노믹스 정책실패가 위협요인으로 전망

〈세계경제 성장률 전망(% , IMF, '14. 7월)〉

구 분	2013년	2014년	2015년	2016년	2017년	2018년
세 계	3.2	3.4	3.9	4.0	3.9	3.9
• 선진국	1.3	1.8	2.3	2.4	2.4	2.3
• 개도국	4.7	4.6	5.2	5.4	5.4	5.4

※ 자료 : 기획재정부('14~'18 국가재정운용계획)



- 국내경제는 세계경제가 원만히 회복되고 정책효과가 가시화되면서 국내경제도 회복세를 보일 전망
- 세계경제 회복으로 수출증가세가 확대되겠으나, 중국 경기둔화 성장 전략 전환, 세계교역량 증가세 둔화 등 제약요인
  - 경제혁신 3개년 계획, 규제개혁 본격 추진으로 내수부문의 성장동력 점차 강화될 전망

## 2. 국가 세입·세출 여건

- 환율하락 등 거시경제지표 악화, 세월호 사고 등에 따른 내수부진 등으로 예산대비 결손발생이 전망되나 '15년 이후 경기부양정책 효과 등으로 호전 전망
  - 성장률 전망 수정, '14년 세수결손에 따른 세수기준선 하락 등에 따라 '13~'17년 계획보다는 감소 예상
  - 성장률 전망(%) : ('13) 4.0→2.7%, ('14) 3.9→3.7%
- 세외수입은 혁신도시 이전을 위한 자산매각, 기업은행 정부지분 매각 계획 완료 등 감소요인으로 예상되나 신규 수입원 발굴, 징수율제고 등 추가 증가요인이 있어 '14~'18년 기간동안 일정수준 유지 전망
- 각 부처 요구기준 '14~'18년 재정지출 증가율은 연평균 7.5%로 '13~'17년 계획상 연평균 재정지출 증가율 3.5%를 크게 상회
- 재정건전성을 관리하면서 꼭 필요한 재원소요 충당을 위해서는 낭비 요인 제거하고 꼭 필요한 재원수요 충당 필요

### 3. 국가 재정운용의 기본방향

#### ○ 중장기 확대균형으로 재정기조 전환

- 단기적으로 침체된 민간부문에 활력을 불어 넣고, 우리 경제의 구조적 문제를 개선하기 위해 적극적인 재정운영
- 일자리 창출 등 내수경기 부양과 창조경제 등 경제체질 개선을 위한 투자 확대
- 핵심 복지정책의 기본 틀을 완성하고, 안전투자 확대 등으로 국민이 안심하고 살 수 있는 생활환경 마련

#### ○ 재정의 중장기적 기초체력 강화

- 「지출확대 → 내수회복 → 세수증대」의 선순환 구조를 정착
- 유사·중복사업 통폐합 등 강도 높은 재정개혁 지속 추진
- 저출산·고령화, 통일 등 경제·사회구조 변화에 따른 잠재적인 재정위험 관리 강화

#### ○ 국민 눈높이 예산 지향

- 국민·현장과의 소통으로 좋은 아이디어는 예산에 반영하고, 재정정보 공개 확대 등 재정운용 전반의 투명성 제고
- 부정수급 등 재정낭비 사례 근절을 통해 재정에 대한 국민신뢰를 제고

### Ⅲ 도 재정운용 여건과 방향

#### 1. 도 재정운용 여건

##### 세 입

- 최근 내수 회복세 영향으로 호전될 전망이나 부동산 경기 여건 등에 따라 불확실성은 지속될 전망  
 <지방세> 부동산거래 증가율이 크게 둔화되고 건축허가 감소 추세 등 경기회복 여부 불확실성으로 저감 요인 상존  
 <세외수입> 예금이자, 징수교부금, 재산매각수입 등 금년보다 다소감소
- 의존수입은 복지비 등 의무지출이 지속 증가하고 있으며, 대·내외 경제의 불확실성 및 세입결손으로 이어져 증가여부 불투명  
 <지방교부세> 대내외 경제상황 불확실성으로 금년보다 감소 예상  
 <국고보조금등> 기초연금 등 복지수요 확대 증가

##### 세 출

- 복지 확대 등 정부시책에 따른 세출수요 지속 증가
  - 기초연금, 장애인연금 기본적 복지수요 확대
  - 일자리 지원·문화융성을 위한 투자 확대, 중소기업 경쟁력 강화 등
- 지역개발 사업 및 지역경제 활성화 관련 지출수요 지속 증가
  - 도립도서관 신축, 내포신도시 진입도로 확충, 2016 전국체전 준비 등

#### <최근 5년간 일반회계 세입현황>

(단위 : 억원, %)

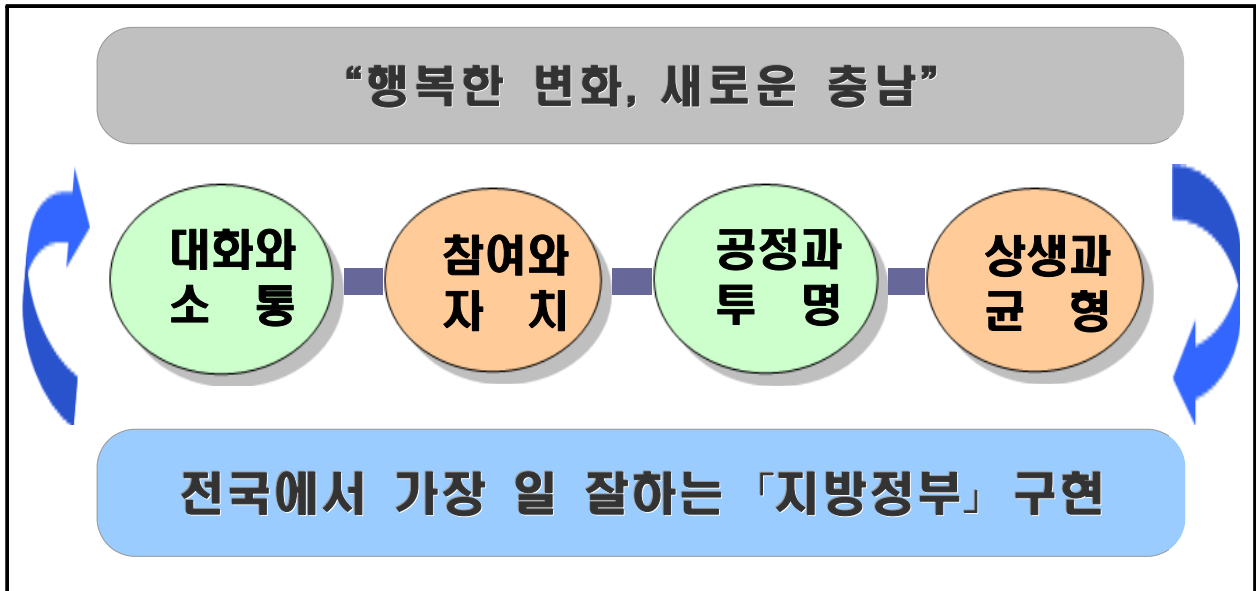
구 분	2010	2011		2012		2013		2014		연평균 증감률
		결산액	증감률	결산액	증감률	결산액	증감률	본예산	증감률	
합 계	38,108	41,192	4.6	42,473	3.1	42,365	△0.3	41,500	△2.0	2.2
지 방 세	10,566	11,424	8.1	11,274	△1.3	10,515	△6.7	11,160	6.1	1.6
세외수입	2,590	3,063	18.3	4,737	54.7	4,423	△6.6	2,430	△45.1	5.3
교 부 세	5,177	5,648	9.1	6,379	12.9	6,326	△0.8	5,632	△11.0	2.6
보 조 금	19,775	19,734	△0.2	19,683	△0.3	20,271	3.0	22,278	9.9	3.1
지 방 채	-	1,323	-	400	△69.8	830	107.5	-	-	9.4

※ 세외수입 : 경상적·임시적세입 + 보전수입 등 및 내부거래

## 2. 도 재정운용 방향

- 모든 사업을 원점(Zero-Base)에서 새롭게 예산편성
  - 일부 관행적으로 예산 편성하는 행태를 근절하고, 성과가 미흡하거나 도민체감도가 낮은 사업은 과감한 세출 구조조정
  - 도와 시군의 사무를 명확히 하고, 도민을 위해 꼭 필요한 사업인지를 면밀히 따져 「선택과 집중」 예산편성
  - 축제·행사성 경비 중 낭비요소 사전 차단, 유사·중복사업 통폐합, 수익자·원인자 부담원칙 강화 등
  
- 중장기 사업계획과 연계한 계획적·효율적 예산편성
  - 분야별 중장기 사업계획을 실천할 수 있도록 재정 뒷받침
  - 중기지방재정계획과 투자심사 결과를 기초로 편성
  
- 원가검토 예산편성을 통한 알뜰하고 꼼꼼한 예산운용
  - 도의 한정된 재정여건을 감안 점증적 예산에서 탈피하고, 사업성과를 높일 수 있는 적절한 예산 투입을 위해 실국원의 요구단계에서부터 원가를 면밀히 따져 예산편성
  - 한도액 범위 내 요구된 사업이라도 「원가검토 T/F 회의」 등 철저한 원가 점검으로 과다 계상된 부분은 감액 조정
  
- 예산편성 과정의 도민 참여 기회 확대 추진
  - 실국원별 내년도 예산편성에 앞서 민간전문가 등이 참여하는 토론회를 실시하여 「실국별 역점투자방향」을 설정
  - 실국원별 「자체사업 및 민간이전사업 한도액 대상사업」에 대하여 도민참여예산위원회의 의견을 수렴하여 예산편성

## IV / 도정비전과 역점과제

역  
점  
추  
진  
과  
제

- ① 도시와 농어촌이 상생하는 「3농혁신」 실현
- ② 환황해권 시대를 선도하는 「상생경제」 육성
- ③ 전통과 현대가 조화를 이루는 「문화관광」 진흥
- ④ 도민 모두가 행복한 「따뜻한 복지」 실현
- ⑤ 도민의 생명을 지키는 「안전충남」 조성
- ⑥ 지속 가능한 「지역균형발전 기반」 구축
- ⑦ 일 잘하는 유능한 「지방정부」 구현

## 분야별 투자방향

### 경제통상분야

- 디스플레이·자동차 등 주력산업의 고도화 및 융복합 R&D지원, 벤처산업육성 등을 통해 산업환경 변화에 능동적으로 대응
- 국내·외 우량기업 적극 유치 및 기업유치에 대한 경영애로 해소 등 토착화지원을 통한 신·증설(증액투자) 유도
- 제조업 기반강화를 위한 R&D역량 강화

### 농정분야

- 농정환경 변화에 대응한 「맞춤형 농정」으로 3농혁신 성과 가시화
- 「3농혁신」지속가능 추진 기반구축
- 「충남형 6차산업」 고도화 기반 구축

### 환경녹지분야

- 기후변화에 대한 대비와 적응대책 추진을 통한 도민 욕구 부응
- 충남의 열악한 물 문제를 해결을 위한 비전 설정 추진
- 도민의 삶 만족도 제고를 위한 「주거환경 개선프로그램」 추진

### 문화체육관광분야

- 세계적인 추세변화, 도민의 문화향유권 욕구증대, 대내외 환경변화에 능동적으로 대응
- “일상의 관광과 행복한 여가”로 문화관광 현상 진화에 따른 지역문화 체험확대 등 충남관광 활성화
- 2016년 전국체육대회 성공적인 개최 준비

### 복지보건분야

- 지표별 목표달성을 위한 복지보건 중장기 계획의 내실화
- 출산에서 장례까지 특성에 맞는 맞춤형복지서비스 제공 확대
- 복지사각지대 해소 및 지역실정에 맞는 복지서비스 전달체계 구축
- 장애인 자립기반조성 및 역량강화를 통한 지역사회 참여 확대

### 건설해양분야

- 도정 최우선 과제, 안전한 생활환경 조성
- 서해안 시대를 견인할 SOC 지속 확충
- 서해안 비전 구체화 → 아시아의 새로운 중심, 해양건도

### 소방분야

- 골든타임 확보를 위한 신속한 대응 → 조직개편, 장비보강
- 주민 자체 초기대응능력 제고 → 호스릴 소화전 설치, 자치소방단

삶의 지표		단위	2014	2015	2016	2017	관련부서
인	구	천명	2,157	2,200	2,246	2,290	지속가능발전담당관실
1인당	G R D P	천원	46,694	49,029	51,480	54,054	지속가능발전담당관실
수	출	억불	670	675	680	685	투자입지과
외국기업유치(민선6기이후)		업체	8	8	8	8	기업지원과
기	업	업체	550	550	550	550	투자입지과
고	용	%	62.9	63.5	64.1	64.6	일자리경제정책과
문예기반시설확충		개소	218	220	222	224	문화예술과
관광지방문객		천명	13,003	14,304	15,734	17,307	관광산업과
농어촌주택개량		동	1,300	1,320	1,400	1,500	건축도시과
농수산물수출		억불	6.3	6.7	7	7.5	농업정책과
초중학교 무상급식(100%)		천명	190	185	185	185	"
영유아보육시설이용률		%	56	57	58	59	저출산고령화대책과
저소득층자립자활지원		명	3,200	3,300	3,400	3,500	사회복지과
독거노인공동생활 조성		개소	30	34	38	42	저출산고령화대책과
상수도보급률		%	91.1	92.3	93.6	94.7	수질관리과
하수도보급률		%	71.3	72.3	73.3	74.3	"
도로포장률		%	82.8	83.2	83.5	83.9	도로교통과
자연환경이용시설확충		개소	8	8	8	9	환경정책과



**제3장**  
**'15~' 19년 세입 및 세출 전망**



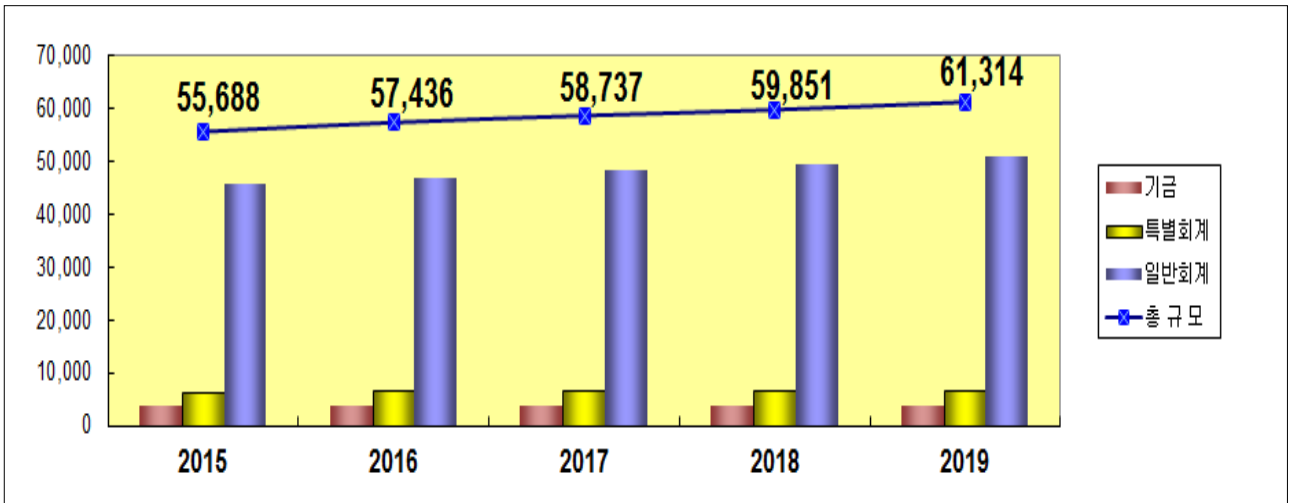


## 제3장 '15~'19년 세입 및 세출 전망

### I 재정운용 규모 전망

#### 1. 총 규모

(단위: 억원)



○ 계획기간(5개년) 중 총 재정규모는 29조 3,026억원으로 추계하였으며, 연평균증가율 2.4% 전망

- 일반회계(82.5%) 24조 1,772억원으로 연평균 3.2% 증가 전망
- 특별회계(11.3%) 3조 3,167억원으로 연평균 1.5% 감소 전망
- 기금회계(6.2%) 1조 8,087억원으로 연평균 0.3% 증가 전망

(단위 : 억원, %)

구분	중기 재정 계획					2015~2019		
	2015	2016	2017	2018	2019	규모	구성비	신장률
합계	55,688	57,436	58,737	59,851	61,314	293,026	100	2.4
일반회계	45,432	46,793	48,190	49,920	51,437	241,772	82.5	3.2
특별회계	6,666	7,035	6,924	6,302	6,240	33,167	11.3	△1.5
기금회계	3,590	3,608	3,623	3,629	3,637	18,087	6.2	0.3

## 2. 회계별 규모

(단위 : 억원, %)

구 분	중기 재정 계획					2015~2019		
	2015	2016	2017	2018	2019	계	구성비	신장률
총 규모	55,688	57,436	58,737	59,851	61,314	293,026	100	2.4
일반 회 계	45,432	46,793	48,190	49,920	51,437	241,772	82.5	3.2
특 별 회 계	6,666	7,035	6,924	6,302	6,240	33,167	11.3	△1.5
공기업특별회계	3,229	3,306	3,325	2,922	2,872	15,654	5.3	△2.7
지역개발기금	3,229	3,306	3,325	2,922	2,872	15,654	5.3	△2.7
기타 특별회계	3,437	3,729	3,599	3,380	3,368	17,513	6.0	△0.4
도청소재도시건설	415	297	251	206	206	1,375	0.5	△15.5
균 형 발 전	398	628	585	550	550	2,711	0.9	11.2
안면도관광지개발	13	143	102	17	1	276	0.1	198.5
의료급여기금	2,363	2,363	2,363	2,363	2,363	11,815	4.0	0.0
청 양 대 학	92	150	150	96	100	588	0.2	7.8
광역교통시설	8	0	0	0	0	8	0.0	△25.0
학교용지부담금	148	148	148	148	148	740	0.3	0.0

(단위 : 억원, %)

구 분	중기 재정 계획					2015~2019		
	2015	2016	2017	2018	2019	계	구성비	신장률
기 금	3,590	3,608	3,623	3,629	3,637	18,087	6.2	0.3
통합 기 금	673	673	673	673	673	3,365	1.1	0.0
감 채 기 금	0	0	1	0	1	2	0.0	△25.0
남북협력기금	8	5	5	5	5	28	0.0	△9.4
여성발전 복지	40	40	41	41	41	203	0.1	0.6
청소년 육성	30	33	36	40	43	182	0.1	9.4
중소기업 육성	1,673	1,673	1,673	1,673	1,673	8,365	2.9	0.0
문화예술진흥	65	65	65	65	65	325	0.1	0.0
농어촌 진흥	250	250	250	250	250	1,250	0.4	0.0
사회 복지	47	48	50	51	53	249	0.1	3.1
재해 구호	265	275	275	275	275	1,365	0.5	0.9
난치병치료후원	22	22	22	22	22	110	0.0	0.0
식품 진흥	71	73	75	77	78	374	0.1	2.4
재난 관리	425	430	435	435	435	2,160	0.7	0.6
청양대학 장학	21	21	22	22	23	109	0.0	2.3

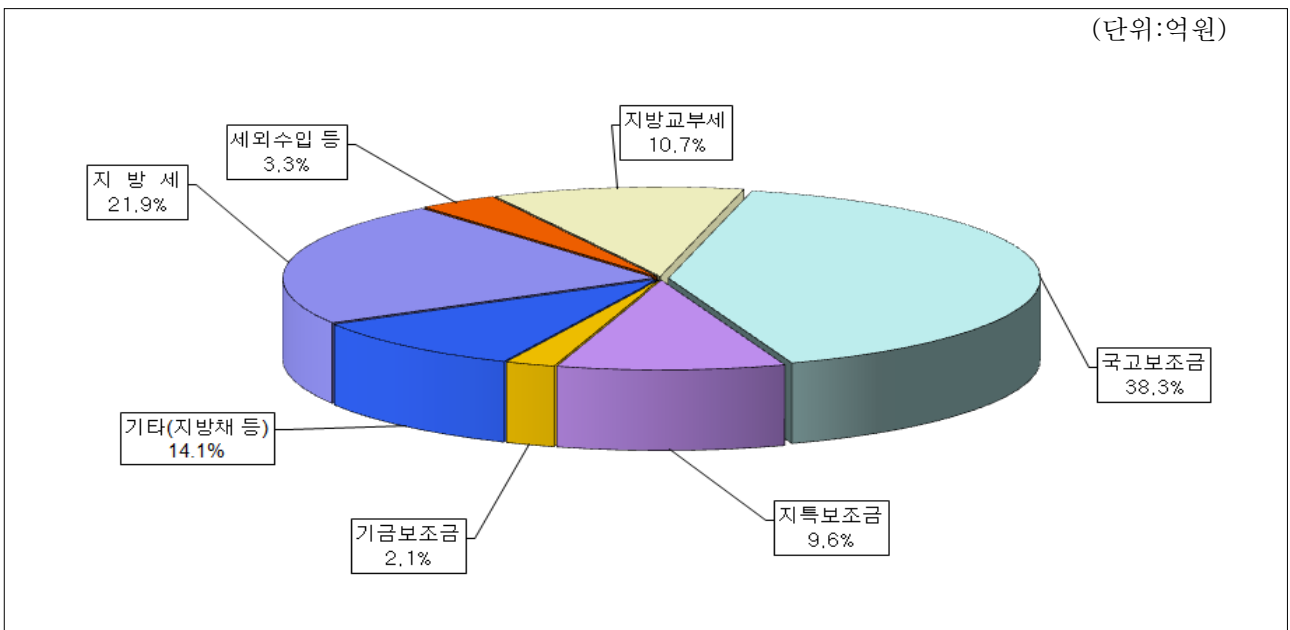
### 3. 세입 재원별 규모

(단위 : 억원, %)

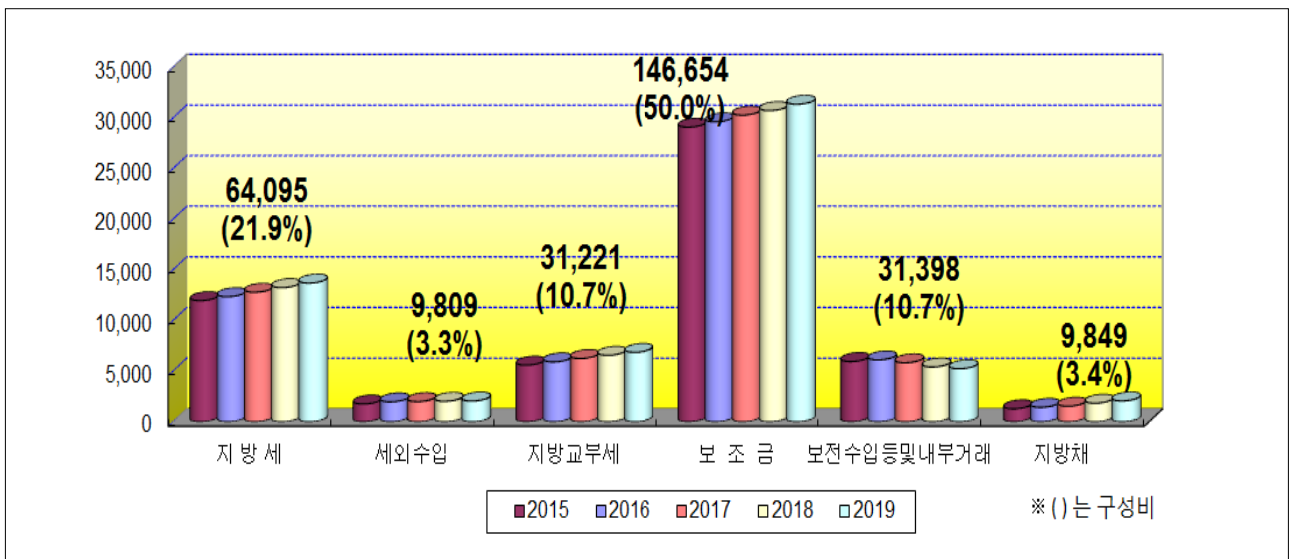
구 분	중기 재정 계획					2015~2019		
	2015	2016	2017	2018	2019	계	구성비	신장률
합 계	55,688	57,436	58,737	59,851	61,314	293,026	100.0	2.4
지방세	11,973	12,362	12,801	13,254	13,705	64,095	21.9	3.4
세외수입	1,760	1,971	1,998	2,026	2,054	9,809	3.3	4.0
경상적세입	988	1,012	1,036	1,060	1,085	5,181	1.8	2.4
임시적세입	772	959	962	966	969	4,628	1.6	6.3
지방교부세	5,602	5,921	6,259	6,572	6,867	31,221	10.7	5.2
보조금	28,003	28,571	29,267	30,048	30,765	146,654	50.0	2.4
일반국고	21,481	21,758	22,323	23,042	23,612	112,216	38.3	2.4
지특회계	5,335	5,610	5,708	5,746	5,865	28,264	9.6	2.4
국가기금	1,187	1,203	1,236	1,260	1,288	6,174	2.1	2.1
보전수입등및내부거래	6,495	6,700	6,444	5,924	5,835	31,398	10.7	△2.6
순세계잉여금	900	950	1,000	1,050	1,100	5,000	1.7	5.1
이월금	42	42	42	42	42	210	0.1	0.0
융자금 원금수입	68	73	78	83	88	390	0.1	6.7
예치금 수입	5,191	5,328	5,233	4,654	4,505	24,911	8.5	△3.4
전입금	81	86	91	95	100	453	0.2	5.4
예탁금 및 예수금	213	221	0	0	0	434	0.1	△24.1
지방채	1,855	1,911	1,968	2,027	2,088	9,849	3.4	3.0

○ 계획기간 중 총 세입규모는 29조 3,026억원으로 추계

- 자주재원 7조 3,904억원(25.2%)으로  
지방세 6조 4,095억원(21.9%), 세외수입 등 9,809억원(3.3%) 추계
- 의존재원은 17조 7,875억원(60.7%)으로  
지방교부세 3조 1,221원(10.7%), 국고보조금 11조 2,216억원(38.3%),  
지특보조금 2조 8,264억원(9.6%), 기금보조금 6,174억원(2.1%) 추계
- 기타 보전수입 등 지방채는 4조 1,247억원(14.1%)로 추계

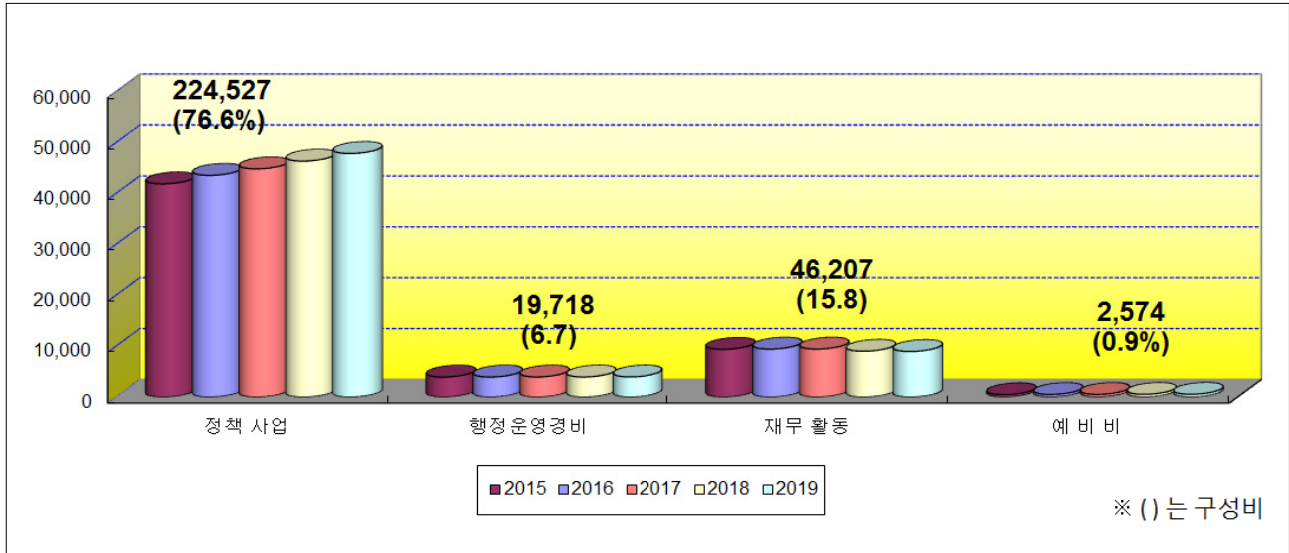


(단위 : 억원, %)



## 4. 세출 전망

(단위 : 억원, %)



- 세출재원 중 정책사업은 76.6%(22조 4,527억원)으로 평균 증가율 3.4% 전망
- 행정운영경비 6.7%(1조 9,718억원), 재무활동 15.8%(4조 6,207억원)으로 평균증가율은 각각 0.1%, △1.1% 전망

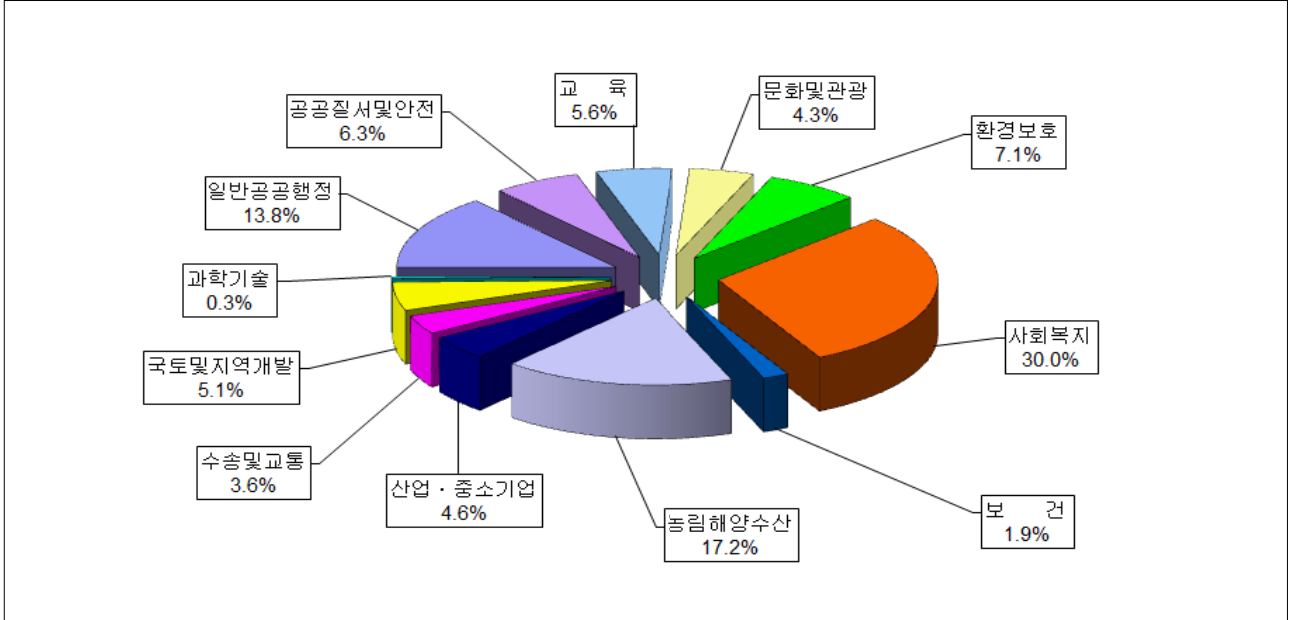
(단위 : 억원, %)

구분	중기 재정 계획					2015~2019		
	2015	2016	2017	2018	2019	계	구성비	신장률
<b>합 계</b>	55,688	57,436	58,737	59,851	61,314	293,026	100.0	2.4
정책 사업	41,892	43,564	44,844	46,367	47,860	224,527	76.6	3.4
행정운영경비	3,935	3,936	3,945	3,949	3,953	19,718	6.7	0.1
인력운영비	3,100	3,100	3,103	3,103	3,105	15,511	5.3	0.0
기본 경비	835	836	842	846	848	4,207	1.4	0.4
재무 활동	9,384	9,433	9,431	9,005	8,954	46,207	15.8	△1.1
내부거래지출	5,305	5,307	5,310	5,310	5,310	26,542	9.1	0.0
보전지출	4,079	4,126	4,121	3,695	3,644	19,665	6.7	△2.7
예비비	477	503	517	530	547	2,574	0.9	3.5



### 5. 분야별 투자수요

(단위 : 억원, %)



(단위 : 억원, %)

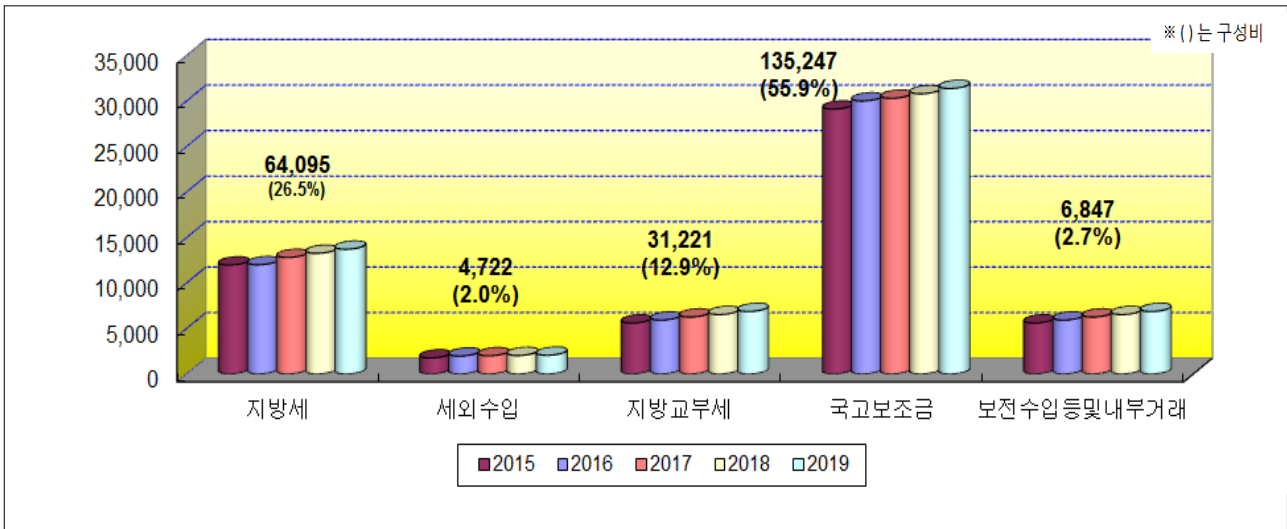
구 분	중기재정계획					2015~2019		
	2015	2016	2017	2018	2019	계	구성비	신장률
<b>합 계</b>	<b>51,276</b>	<b>52,997</b>	<b>54,275</b>	<b>55,371</b>	<b>56,815</b>	<b>270,734</b>	<b>100</b>	<b>2.6</b>
일반공공행정	6,919	7,150	7,381	7,846	8,159	37,455	13.8	4.2
공공질서및안전	3,286	3,377	3,441	3,498	3,557	17,159	6.3	2.0
교육	2,916	3,030	3,083	3,083	3,143	15,255	5.6	1.9
문화 및 관광	2,149	2,358	2,393	2,387	2,452	11,739	4.3	3.4
환경 보호	3,672	3,778	3,882	3,989	3,995	19,316	7.1	2.1
사회 복지	15,389	15,868	16,366	16,530	17,077	81,230	30.0	2.6
보 건	1,004	1,030	1,055	1,081	1,106	5,276	1.9	2.4
농림해양수산	8,852	9,089	9,320	9,556	9,799	46,616	17.2	2.6
산업·중소기업	2,454	2,471	2,487	2,504	2,519	12,435	4.6	0.7
수송 및 교통	1,881	1,913	1,953	1,993	2,033	9,773	3.6	2.0
국토및지역개발	2,613	2,788	2,765	2,753	2,818	13,737	5.1	1.9
과학 기술	141	145	149	151	157	743	0.3	2.6

※ 분야별 투자수요 : 정책사업 + 재무활동비(행정운영경비와 예비비는 제외)

## II 일반회계

### 1. 일반회계 세입전망

(단위 : 억원, %)



(단위 : 억원, %)

구분	중기 재정 계획					2015~2019		
	2015	2016	2017	2018	2019	계	구성비	신장률
<b>합계</b>	45,432	46,793	48,190	49,920	51,437	241,772	100	3.2
지방세	11,973	12,362	12,801	13,254	13,705	64,095	26.5	3.4
세외수입	782	976	980	990	994	4,722	2.0	6.7
경상적세입	257	262	265	272	273	1,329	0.5	1.5
임시적세입	525	714	715	718	721	3,393	1.4	9.2
지방교부세	5,602	5,921	6,259	6,572	6,867	31,221	12.9	5.2
보조금	25,771	26,162	26,939	27,834	28,541	135,247	55.9	2.6
일반 국고	19,457	19,764	20,366	21,130	21,690	102,407	42.4	2.8
광특 회계	5,132	5,200	5,342	5,449	5,568	26,691	11.0	2.1
국가 기금	1,182	1,198	1,231	1,255	1,283	6,149	2.5	2.1
보전수입등및내부거래	1,304	1,372	1,211	1,270	1,330	6,487	2.7	0.8
순세계잉여금	900	950	1,000	1,050	1,100	5,000	2.1	5.1
이월금	42	42	42	42	42	210	0.1	0.0
융자금원금수입	68	73	78	83	88	390	0.2	6.7
전입금	81	86	91	95	100	453	0.2	5.4
예탁금및예수금	213	221	0	0	0	434	0.2	△24.1

## 일반회계 세목별 세입 전망

(단위 : 억원, %)

구 분	중 기 재 정 계 획					2015~2017		
	2015	2016	2017	2018	2019	계	구성비	신장률
합 계	45,432	46,793	48,190	49,920	51,437	241,772	100	3.2
지 방 세	11,973	12,362	12,801	13,254	13,705	64,095	26.5	3.4
취 득 세	5,770	5,940	6,118	6,300	6,489	30,617	12.7	3.0
등 록 면 허 세	580	597	614	632	650	3,073	1.3	2.9
레 저 세	180	183	186	191	196	936	0.4	2.2
지 방 소 비 세	2,740	2,849	2,991	3,140	3,279	14,999	6.2	4.6
지역자원시설세	570	598	633	666	698	3,165	1.3	5.2
지 방 교 육 세	2,070	2,132	2,196	2,262	2,330	10,990	4.5	3.0
지 난 년 도 수 입	63	63	63	63	63	315	0.1	0.0
세 외 수 입	782	976	980	990	994	4,722	2.0	6.7
경 상 적 세 입	257	262	265	272	273	1,329	0.5	1.5
재 산 임 대 수 입	31	31	32	32	32	158	0.1	0.8
사 용 료 수 입	40	41	43	45	47	216	0.1	4.1
수 수 료 수 입	23	21	20	19	18	101	0.0	△5.9
사 업 수 입	16	16	16	16	16	80	0.0	0.0
징 수 교 부 금 수 입	62	63	64	65	65	319	0.1	1.2
이 자 수 입	85	90	90	95	95	455	0.2	2.9
임 시 적 세 입	525	714	715	718	721	3,393	1.4	9.2
재 산 매 각 수 입	87	182	182	182	182	815	0.3	27.3
부 담 금	41	44	44	46	47	222	0.1	3.5
과 징 금 및 과 태 로	6	6	6	6	6	30	0.0	0.0
기 타 수 입	391	482	483	484	486	2,326	1.0	6.0
지 방 교 부 세	5,602	5,921	6,259	6,572	6,867	31,221	12.9	5.2
보 조 금	25,771	26,162	26,939	27,834	28,541	135,247	55.9	2.6
일 반 국 고	19,457	19,764	20,366	21,130	21,690	102,407	42.4	2.8
지 특 회 계	5,132	5,200	5,342	5,449	5,568	26,691	11.0	2.1
국 가 기 금	1,182	1,198	1,231	1,255	1,283	6,149	2.5	2.1
보전수입등및내부거래	1,304	1,372	1,211	1,270	1,330	6,487	2.7	0.8
순 세 계 잉 여 금	900	950	1,000	1,050	1,100	5,000	2.1	5.1
이 월 금	42	42	42	42	42	210	0.1	0.0
용 자 금 원 금 수 입	68	73	78	83	88	390	0.2	6.7
전 입 금	81	86	91	95	100	453	0.2	5.4
예탁금 및 예수금	213	221	0	0	0	434	0.2	△24.1

## 1-1. 지방세 수입

### 1) 지방세 징수여건

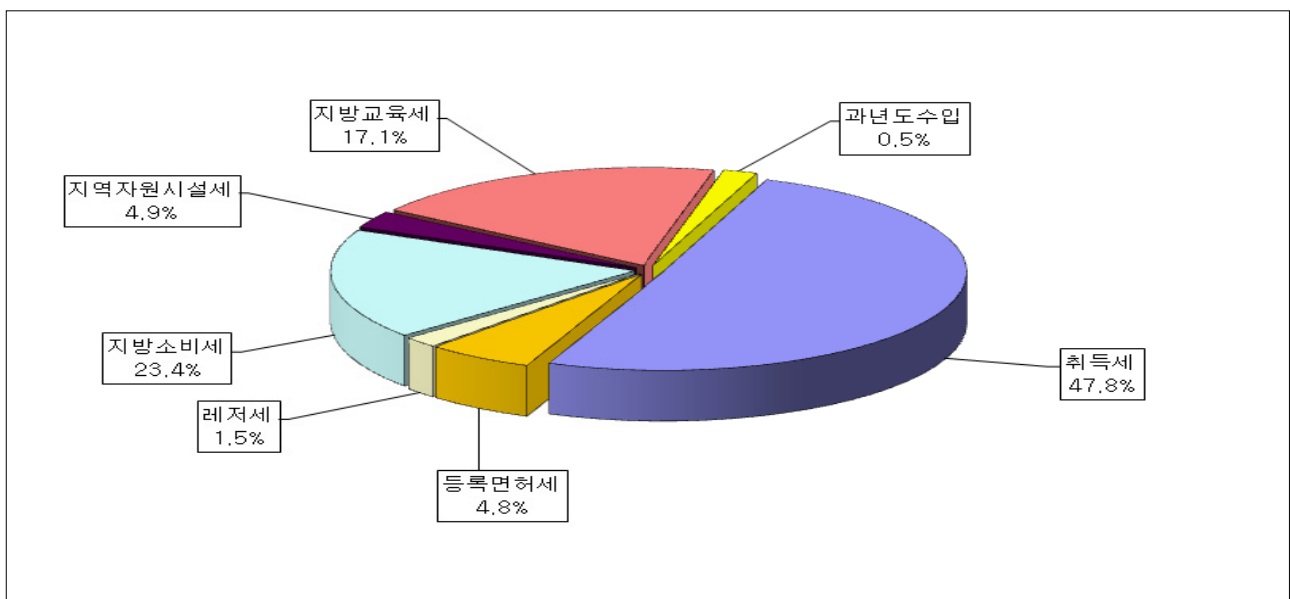
○ 최근 내수 회복세 영향으로 호전될 전망이나 부동산 경기 여건 등에 따라 불확실성은 지속될 전망

-〈지방세〉 토지(3.89%↑) 및 주택가격(4.32%↑)의 점진적 상승으로 지방세 수입은 금년보다 상승할것으로 전망되나, 부동산거래와 건축허가 증가율이 둔화되고 있고 경기회복 불확실성으로 저감 요인 상존

### 2) 지방세 징수전망

(단위 : 억원, %)

세목별	연도별	2015	2016	2017	2018	2019	합 계	구성비	신장률
합 계		11,973	12,362	12,801	13,254	13,705	64,095	100	3.4
① 취 득 세		5,770	5,940	6,118	6,300	6,489	30,617	47.8	3.0
② 등록면허세		580	597	614	632	650	3,073	4.8	2.9
③ 레 저 세		180	183	186	191	196	936	1.5	2.2
④ 지방소비세		2,740	2,849	2,991	3,140	3,279	14,999	23.4	4.6
⑤ 지역자원시설세		570	598	633	666	698	3,165	4.9	5.2
⑥ 지방교육세		2,070	2,132	2,196	2,262	2,330	10,990	17.1	3.0
⑦ 과년도수입		63	63	63	63	63	315	0.5	0.0



### 3) 세목별 추계자료

#### ① 취득세

※ 지방세법 개정(세목 간소화) 취득세+등록세(취득관련분) ⇨ 취득세

- 세 율 : 과세대상 물건가액의 1.0% ~ 7.0%
- 세입신장요인 : 부동산 거래, 차량등록 등 과세대상 및 거래가격 인상 등
- 과거 5년간 세입신장률

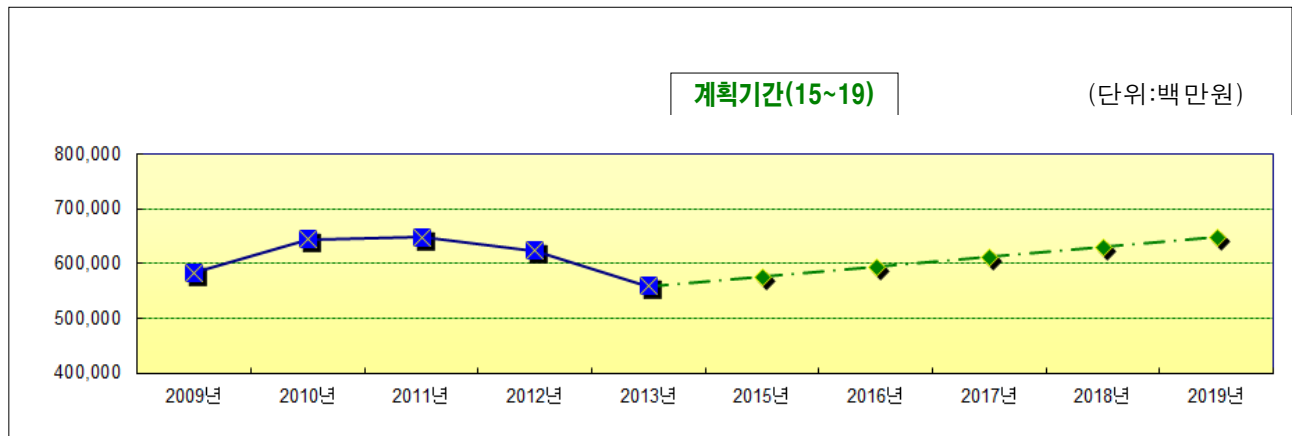
(단위 : 백만원)

구 분	2009	2010	2011	2012	2013	신장률
취득세 (신장률)	582,848	643,776 (10.4%)	647,975 (6.5%)	623,136 (△3.8%)	559,086 (△10.3%)	0.7%

#### ○ 향후 5년간 세입전망

(단위 : 백만원)

구 분	2015	2016	2017	2018	2019	신장률
취득세 (신장률)	577,000	594,000 (2.9%)	611,800 (3.0%)	630,000 (3.0%)	648,900 (3.0%)	3.0%



#### ○ 추계 기준

- 과세 대상인 주택·토지·건축물 등 부동산 및 자동차 등으로 구분한 후 각각 별도의 세수추계모형 설정
- 부동산 거래에 따른 취득세는 한국조세연구원의 제시모형에 따라 산정(세정과 자료제공)
- 정부의 감세정책 및 부동산 경기둔화로 신장률 3.0% 추계

② 등록면허세

※ 지방세법 개정(세목 간소화) 등록세(취득무관분) + 면허세 ⇨ 등록면허세

- 세 율 : 부동산, 차량가액의 0.1%~5%, 면허 건당 3,000 ~ 45,000원
- 세입신장요인 : 부동산, 차량등기·등록 및 면허건수 증가
- 과거 5년간 세입신장률

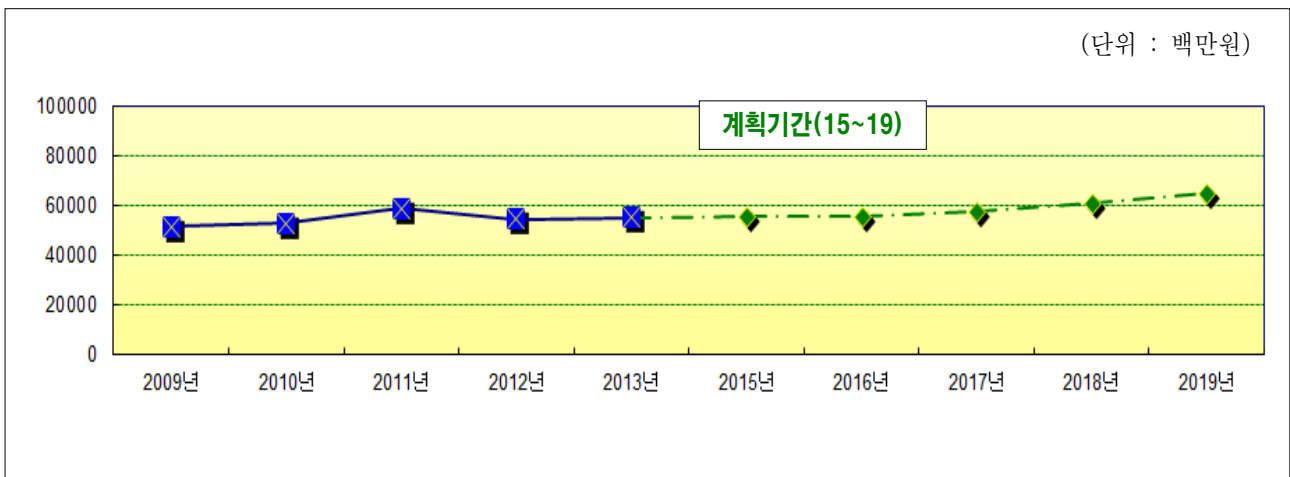
(단위 : 백만원)

구 분	2009	2010	2011	2012	2013	신장률
등록면허세 (신장률)	52,851	59,002 (11.6%)	54,659 (△7.3%)	55,152 (0.9%)	52,950 (△0.4%)	1.2%

○ 향후 5년간 세입전망

(단위 : 백만원)

구 분	2015	2016	2017	2018	2019	신장률
등록면허세 (신장률)	58,000	59,700 (2.9%)	61,400 (2.8%)	63,200 (2.9%)	65,000 (2.8%)	2.9%



○ 추계 기준

- 세수추계시점의 면허 및 단순등록 종별과세 대상건수에 해당 종별 세액 및 거래세 신장률과 징수율 적용 산출
- 전반적으로 세수가 안정적으로 상승하여 신장률 2.9% 추계

### ③ 레저세

- 세 율 : 승자·승마투표권 발매액의 10%
- 세입신장요인 : 경마 등 참여자 수 증가
- 과거 5년간 세입신장률

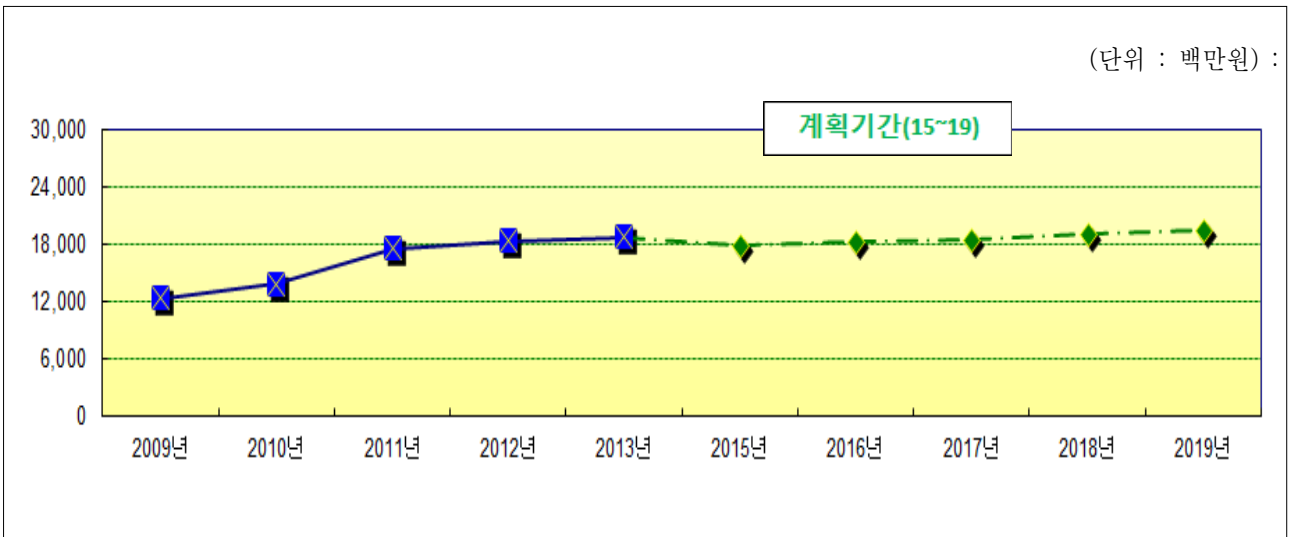
(단위 : 백만원)

구 분	2009	2010	2011	2012	2013	신장률
레저세 (신장률)	12,350	13,826 (12.1%)	17,529 (33.0%)	18,387 (4.9%)	18,721 (1.8%)	11.4%

- 향후 5년간 세입전망

(단위 : 백만원)

구 분	2015	2016	2017	2018	2019	신장률
레저세 (신장률)	18,000	18,300 (1.6%)	18,600 (1.6%)	19,100 (2.7%)	19,600 (2.6%)	2.2%



- 추계 기준

- 최근 5년간의 징수실적을 기초로 선형회기분석방법을 활용 예상 징수액 산정 및 마사회 등 사업주체 예상매출액 적용 산출
- 완만한 증가세를 고려 신장률 2.2% 추계

#### ④ 지방소비세

- 세 율 : 부가가치세액의 5%
- 세입신장요인 : 경제성장률
- 향후 5년간 세입전망

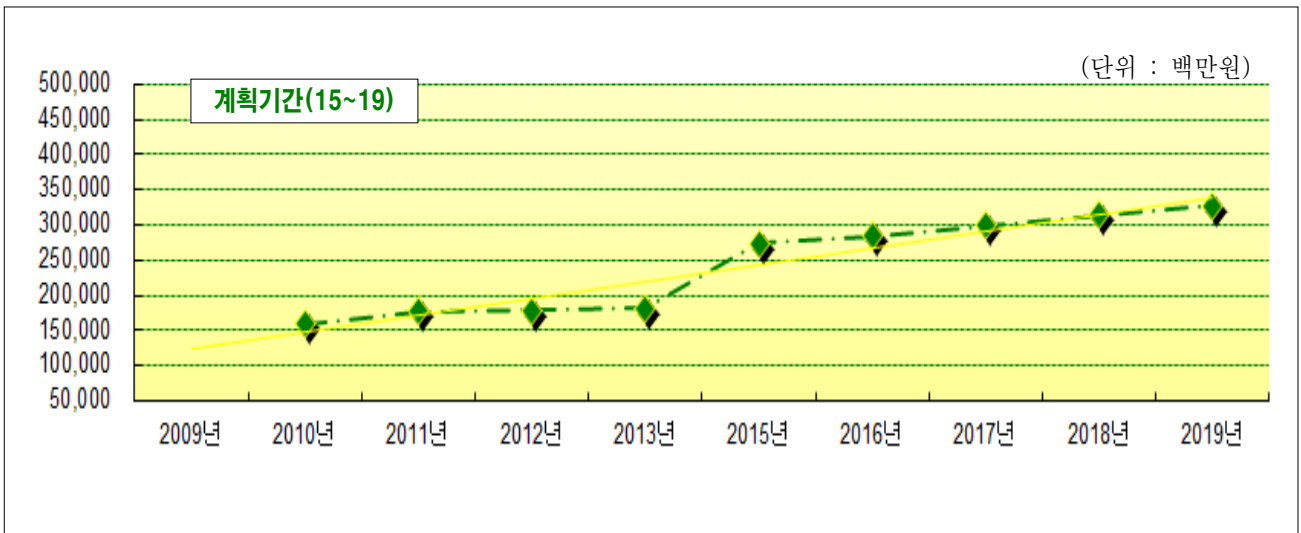
(단위 : 백만원)

구 분	2009	2010	2011	2012	2013	신장률
지방소비세 (신장률)	( %)	158,839 (100%)	177,710 (11.9%)	178,772 (0.6%)	180,822 (1.1%)	28.4%

- 향후 5년간 세입전망

(단위 : 백만원)

구 분	2015	2016	2017	2018	2019	신장률
지방소비세 (신장률)	274,000	284,900 (4.0%)	299,100 (5.0%)	314,000 (5.0%)	327,900 (4.4%)	4.6%



- 추계 기준

- 내수경기 점진적 회복과 지방소비세율 상향조정으로 4.6% 전망



⑤ 지역자원시설세

※ 지방세법 개정(세목 간소화)  
공동시설세 + 지역개발세 ⇨ 지역자원시설세

- 세 율 : 지하수 m<sup>3</sup>당 20~200원, 광물가액의 0.5%,  
건축물·선박가액의 0.4~1.2%, 화력발전 kwh당 0.15원('14년부터)

- 세입신장요인 : 건물 과세표준액 증가, 개발수요증가

- 과거 5년간 세입신장률

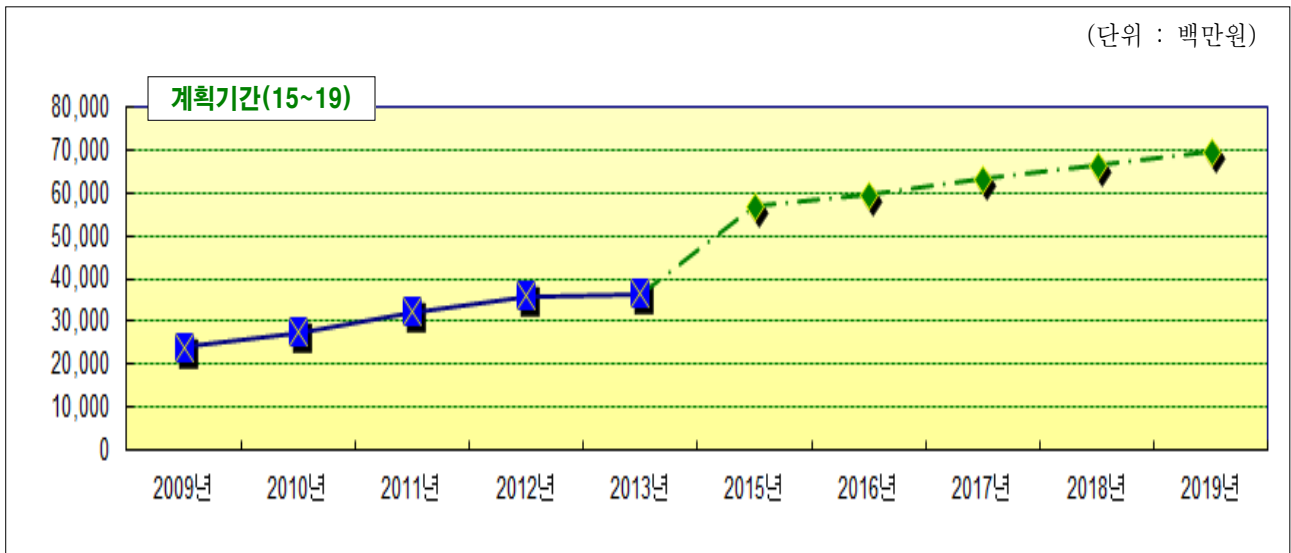
(단위 : 백만원)

구 분	2009	2010	2011	2012	2013	신장률
지역자원시설세 (신장률)	24,063	27,407 (13.9%)	32,183 (17.4%)	36,035 (12.0%)	36,492 (1.3%)	11.1%

- 향후 5년간 세입전망

(단위 : 백만원)

구 분	2015	2016	2017	2018	2019	신장률
지역자원시설세 (신장률)	57,000	59,800 (4.9%)	63,300 (5.9%)	66,600 (5.2%)	69,800 (4.8%)	5.2%



- 추계 기준

- 전년도 주택가격, 토지가격 추이(1년간 변동누계 또는 선형계수)와 매년 과표 증감률 및 지역별 특수요인 반영
- 신규 요인(화력발전)을 고려 신장률 5.2% 추계

## ⑥ 지방교육세

- 세 율 : 과세대상의 10 ~ 50%
- 세입신장요인 : 과세표준액 상승
- 과거 5년간 세입신장률

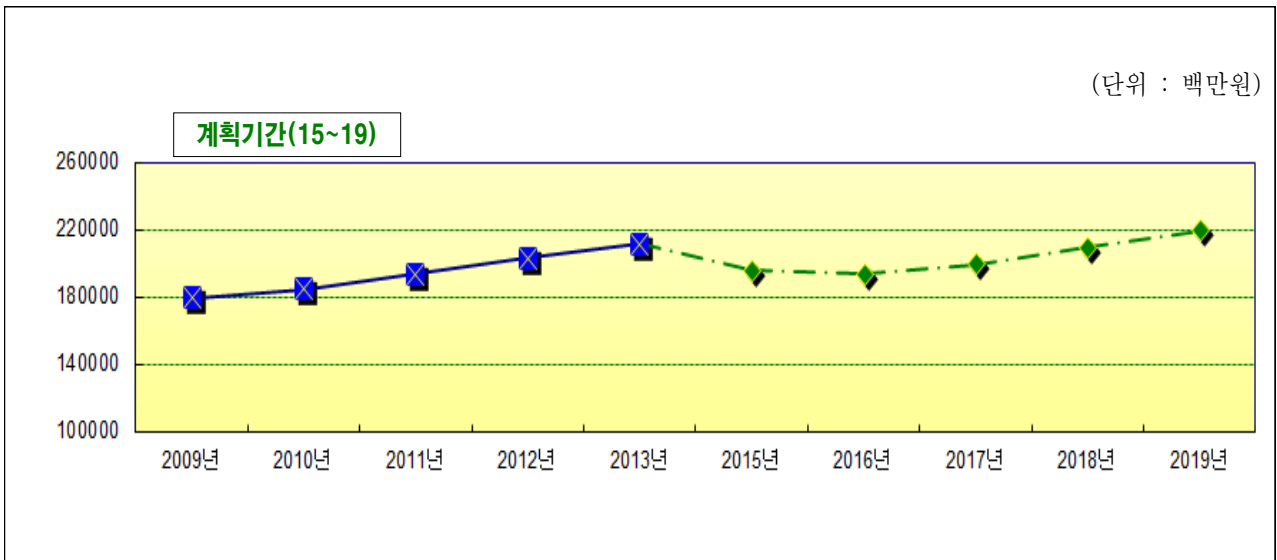
(단위 : 백만원)

구 분	2009	2010	2011	2012	2013	신장률
지방교육세 (신장률)	184,833 ( %)	194,265 (5.1%)	203,553 (4.8%)	211,952 (4.1%)	197,902 (△6.6%)	1.9%

- 향후 5년간 세입전망

(단위 : 백만원)

구 분	2015	2016	2017	2018	2019	신장률
지방교육세 (신장률)	207,000	213,200 (4.4%)	219,600 (1.6%)	226,200 (3.0%)	233,000 (3.0%)	3.0%



- 추계 기준

- 취득세, 등록레저세 등 추계액에 적용세율을 곱하여 추계

## ⑦ 과년도수입

## ○ 과거 5년간 세입신장률

(단위 : 백만원)

구 분	2009	2010	2011	2012	2013	신장률
과년도수입 (신장률)	2,232 ( %)	15,190 (81.0%)	8,741 (△42.5%)	13,016 (48.9%)	5,482 (△57.9%)	7.4%

## ○ 향후 5년간 세입전망

(단위 : 백만원)

구 분	2015	2016	2017	2018	2019	신장률
과년도수입 (신장률)	6,300	6,300 (0.0%)	6,300 (0.0%)	6,300 (0.0%)	6,300 (0.0%)	0.0%

## ○ 추계 기준

- 경기여건 및 징수대책에 따라 주요 변동 예상

## 1-2. 세외수입 전망

### 1) 경상적 세외수입

#### ① 재산임대수입

- 재산임대수입은 공시지가 상승 및 최근 평균 임대료 등 반영
  - 공유재산 임대면적(폐천부지) 등에 대한 공시지가 상승에 의한 임대료를 반영

(단위 : 백만원)

구 분	2015	2016	2017	2018	2019	신장률
재산임대수입	3,092	3,122 (1.0%)	3,153 (1.0%)	3,184 (1.0%)	3,215 (1.0%)	0.8%

#### ② 사용료수입

- 사용료 수입은 공공시설의 점용 및 사용에 대한 반대급부로 점용 또는 사용자에게 부과 징수하는 수입으로 이용률 증감, 평균 징수율을 감안 추계
  - 지방도점용료, 하천 점·사용료, 입장료 수입, 시설사용료 등

(단위 : 백만원)

구 분	2015	2016	2017	2018	2019	신장률
사용료수입	4,021	4,121 (2.5%)	4,321 (4.8%)	4,521 (4.6%)	4,721 (4.4%)	4.1%

### ③ 수수료수입

- 수수료 수입은 특정인에게 제공한 행정서비스에 대하여 소요되는 비용의 전부 또는 일부를 징수하는 수입으로
  - 증지수입, 기타 수수료 수입 등이 있으며, 이중 보건환경연구원 수질 검사수수료 및 축산위생연구소 축산물 검사수수료, 각종 시험 응시 수수료가 주 세입원

(단위 : 백만원)

구 분	2015	2016	2017	2018	2019	신장률
수수료수입	2,270	2,124 (△6.4%)	2,024 (△4.7%)	1,925 (△4.9%)	1,825 (△5.2%)	△5.9%

### ④ 사업수입

- 사업 수입은 농업기술원, 수산연구소, 축산기술연구소, 산림환경 연구소 등에서 시험 및 분양용으로 생산하는 농축수산물 매각수입

(단위 : 백만원)

구 분	2015	2016	2017	2018	2019	신장률
사업수입	1,593	1,608 (0.9%)	1,624 (1.0%)	1,640 (1.0%)	1,656 (0.9%)	0.0%

### ⑤ 징수교부금

- 징수교부금 수입은 수질개선 부담금 징수 실적에 따라 중앙부처에서 교부되는 징수 교부금임

(단위 : 백만원)

구 분	2015	2016	2017	2018	2019	신장률
징수교부금	6,226	6,290 (1.0%)	6,352 (1.0%)	6,415 (1.0%)	6,475 (0.9%)	1.2%

### ⑥ 이자수입

- 이자 수입은 일반회계 수입금 중 여유자금 관리 예치에 따른 이자 수입과 세입세출 외 현금 등에서 발생하는 이자 수입
  - 예치 금리가 낮으나 장기적으로 증가 전망
  - 예산 규모 신장 및 일일 잔고 최소화로 여유자금을 확보 고금리 상품에 중·장기 예치함으로써 이자수입 증대 전망

(단위 : 백만원)

구 분	2015	2016	2017	2018	2019	신장률
이자수입	8,500	9,000 (5.9%)	9,000 (-)	9,500 (5.6%)	9,500 (-)	2.9%

## 2) 임시적 세외수입

## ① 재산매각수입

- 공시지가 상승 및 잔여 청사 관련 공유재산의 매각 감소

(단위 : 백만원)

구 분	2015	2016	2017	2018	2019	신장률
재산매각수입	8,700	18,200 (109.2%)	18,200 (-)	18,200 (-)	18,200 (-)	27.3%

## ② 부 담 금

- 자치단체부담금은 농어촌 주택개량 용자금 시군 부담, 산불진화 헬기 임차 시군부담 등 수입원임

(단위 : 백만원)

구 분	2015	2016	2017	2018	2019	신장률
부 담 금	4,089	4,359 (6.6%)	4,413 (1.2%)	4,575 (3.7%)	4,740 (3.6%)	3.5%

## ③ 기 타 수 입

- 불용품 매각대, 변상금, 위약금, 과태료, 도비반환금, 지역상생발전 기금을 포함한 그 외 수입 등 특정 수입원 추계

(단위 : 백만원)

구 분	2015	2016	2017	2018	2019	신장률
기 타 수 입	39,100	48,200 (23.3%)	48,300 (0.2%)	48,400 (0.2%)	48,600 (0.4%)	6.0%

### 1-3. 교부세 전망

○ 계획기간 내 내국세 증가율 및 도 분청 점유율 분석 추계

- 최근 지방교부세 운영실적 및 '15~'19년 국가재정운용계획 등 고려

(단위 : 백만원)

구 분	2015	2016	2017	2018	2019	신장률
지방교부세	560,200	592,131 (5.7%)	625,882 (5.7%)	657,176 (5.0%)	686,749 (4.5%)	5.2%

### 1-4. 국고보조금 전망

○ 국가의 재정계획과 비슷한 수준의 보조금 추계

- 기초 노령연금, 취약계층 생활안정화 대책 등 사회복지 분야에  
큰 폭 증가 예상

- 광역경제권 중심의 새로운 지역발전기반 제고를 위한 SOC, 농림,  
문화·관광 및 지역전략산업, 재해위험지구 조기완료 등 지속

(단위 : 백만원)

구 분	2015	2016	2017	2018	2019	신장률
국고 보조금	2,577,134	2,616,227 (1.5%)	2,693,914 (3.0%)	2,783,441 (3.3%)	2,854,139 (2.5%)	2.6%



## 1-5. 보전수입등 및 내부거래

## ① 순세계잉여금

- 매 회계연도 결산 결과 발생한 세계잉여금에서 이월사업비 및 국고 보조금 사용 잔액을 제외한 수입
  - 전년도 세출 집행 잔액 규모, 세입 초과 징수분의 추경 반영 여부 등에 따라 그 변동 폭이 클 것으로 예상
- ☞ 연평균 증가율 25.3% 적용

(단위 : 백만원)

구 분	2015	2016	2017	2018	2019	신장률
순세계잉여금	90,000	95,000 (5.6%)	100,000 (5.3%)	105,000 (5.0%)	110,000 (4.8%)	5.1%

## ② 이 월 금

- 전년도 결산에 따른 국고 보조금 사용 잔액으로 국고보조금 규모에 의한 증감 폭이 완만하며 안정적 추계

(단위 : 백만원)

구 분	2013	2014	2015	2016	2017	신장률
이 월 금	4,200	4,200 (-)	4,200 (-)	4,200 (-)	4,200 (-)	0.0%

### ③ 용자금 원금수입

- 민간 또는 타 자치단체에 용자한 금액 중 원금 회수 수입으로 놓어준 주택개량 용자금이 주 수입임

(단위 : 백만원)

구 분	2015	2016	2017	2018	2019	신장률
용 자 금 원금수입	6,835	7,286 (6.6%)	7,767 (6.6%)	8,280 (6.6%)	8,826 (6.6%)	6.7%

### ③ 전 입 금 등

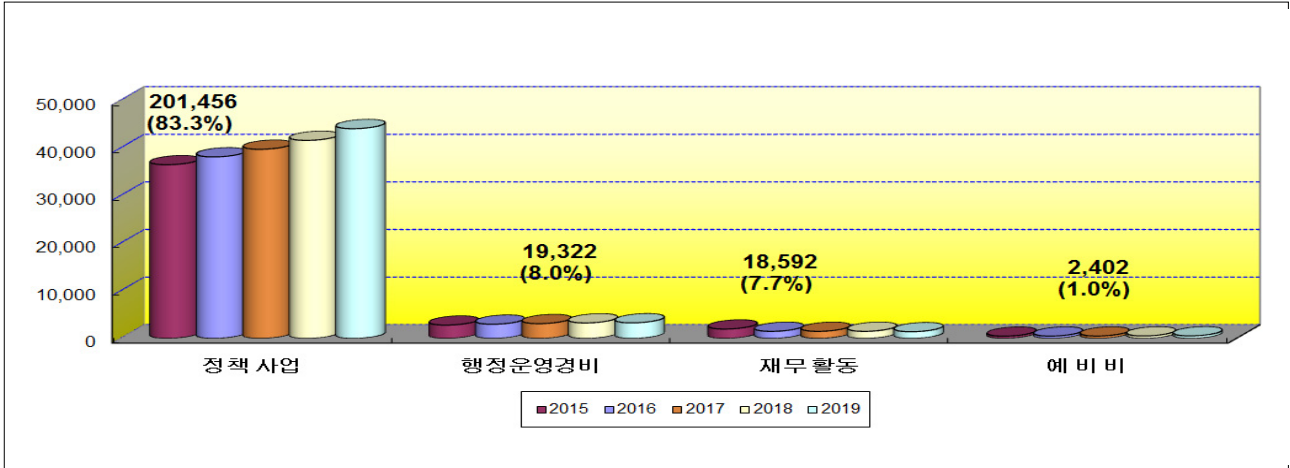
- 공기업, 기타회계, 기금 또는 교육비 특별회계 등에서 일반회계로 전입
  - '06년도 이후 도 교육청 교육비 특별회계에서 전입되는 토·일·공  
휴일 기초생활 수급자 및 어려운 가정의 아동중식비 지원사업,  
영유아 보육료 지원에 따른 유아의 시설이용 확대에 따라 증가될 것  
으로 추계

(단위 : 백만원)

구 분	2015	2016	2017	2018	2019	신장률
전 입 금	8,061	8,561 (6.2%)	9,050 (5.7%)	9,500 (5.0%)	10,000 (5.3%)	5.4%

## 2. 일반회계 세출전망

(단위 : 억원, %)



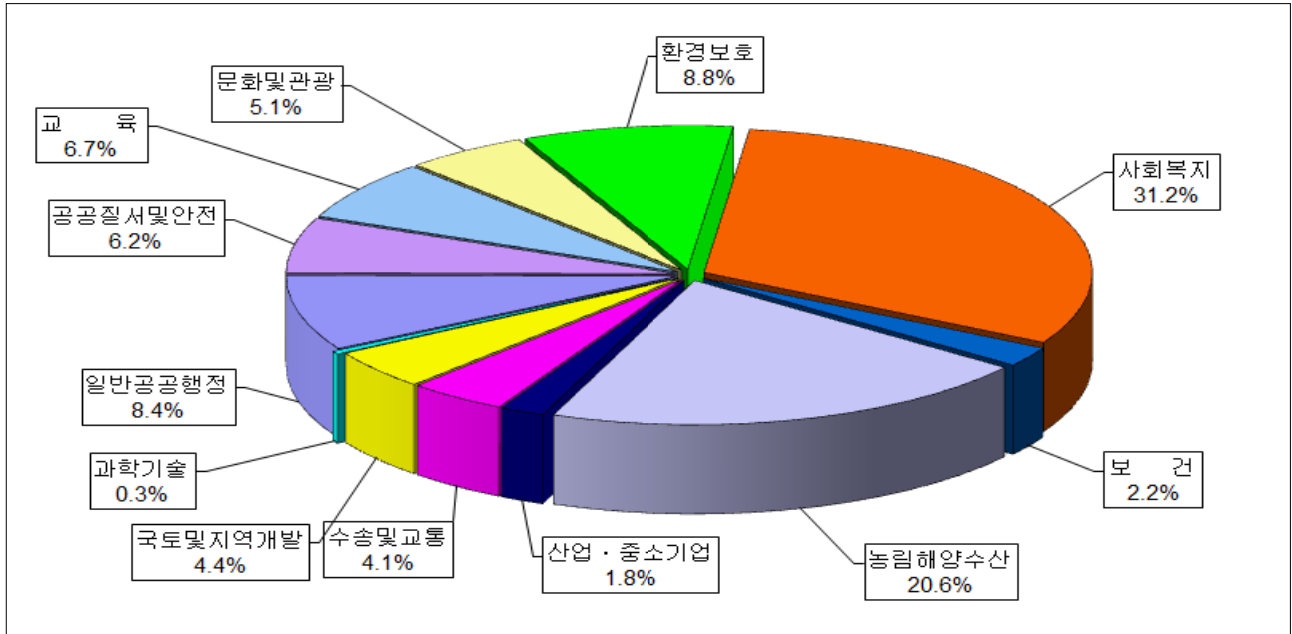
- 일반회계 세출재원 중 정책사업은 83.3%(20조 1,456억원)으로 평균 증가율 3.7% 전망
- 행정운영경비 8.0%(1조 9,322억원), 재무활동 7.7%(1조 8,592억원)으로 평균 증가율은 0.1%, 0.0% 전망

(단위 : 억원, %)

구분	중기 재정 계획					2015~2019		
	2015	2016	2017	2018	2019	계	구성비	신장률
세출 합계	45,432	46,793	48,190	49,920	51,437	241,772	100	3.2
정책 사업	37,418	38,754	40,124	41,832	43,328	201,456	83.3	3.7
행정운영경비	3,853	3,857	3,866	3,871	3,875	19,322	8.0	0.1
인력운영비	3,030	3,030	3,033	3,033	3,035	15,161	6.3	0.0
기본경비	823	827	833	838	840	4,161	1.7	0.5
재무 활동	3,719	3,716	3,719	3,719	3,719	18,592	7.7	0.0
내부거래지출	3,715	3,716	3,719	3,719	3,719	18,588	7.7	0.0
보전지출	4	0	0	0	0	4	0.0	△25.0
예비비	442	466	481	498	515	2,402	1.0	3.9

### 3. 일반회계 분야별 투자수요

(단위 : 억원)



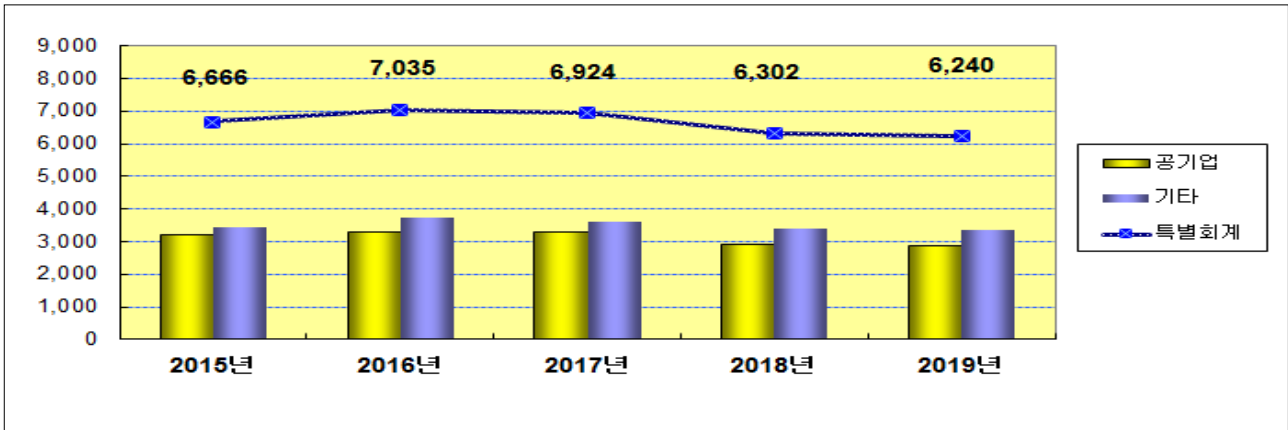
(단위 : 억원, %)

구분	중기 재정 계획					2015~2019		
	2015	2016	2017	2018	2019	계	구성비	신장률
합 계	41,137	42,470	43,843	45,551	47,047	220,048	100	3.4
일반공공행정	3,041	3,199	3,410	4,274	4,636	18,560	8.4	11.4
공공질서및안전	2,596	2,672	2,731	2,788	2,847	13,634	6.2	2.3
교육	2,855	2,911	2,963	3,017	3,072	14,818	6.7	1.8
문화 및 관광	2,076	2,151	2,227	2,306	2,387	11,147	5.1	3.6
환경 보호	3,672	3,778	3,882	3,989	3,995	19,316	8.8	2.1
사회 복지	12,888	13,363	13,855	14,014	14,556	68,676	31.2	3.1
보건	933	957	980	1,004	1,028	4,902	2.2	2.5
농림해양수산	8,602	8,839	9,070	9,306	9,549	45,366	20.6	2.6
산업·중소기업	781	798	814	831	846	4,070	1.8	2
수송 및 교통	1,725	1,765	1,805	1,845	1,885	9,025	4.1	2.2
국토및지역개발	1,827	1,892	1,957	2,024	2,090	9,790	4.4	3.4
과 학 기 술	141	145	149	153	156	744	0.3	2.4

※ 분야별 투자수요 : 정책사업 + 재무활동비(행정운영경비와 예비비는 제외)

### Ⅲ 특별회계

#### 1. 특별회계 세입·세출전망



(단위 : 억원, %)

구 분	중기 재정 계획					2015~2019		
	2015	2016	2017	2018	2019	계	구성비	신장률
세입 합계	6,666	7,035	6,924	6,302	6,240	33,167	100	△1.5
지방세								
세외수입	882	896	915	932	954	4,579	13.8	2.0
경상적	670	688	707	724	746	3,535	10.7	2.7
임시적	212	208	208	208	208	1,044	3.1	△0.5
지방채	1,855	1,911	1,968	2,027	2,088	8,492	25.6	△2.8
보조금	2,227	2,404	2,323	2,209	2,209	11,372	34.3	△0.1
일반국고	2,024	1,994	1,957	1,912	1,912	9,799	29.5	△1.4
지특회계	203	410	366	297	297	1,573	4.7	18.1
국가기금								
내부거래등	1,702	1,824	1,718	1,134	989	7,367	22.2	△3.7
세출 합계	6,666	7,035	6,924	6,302	6,240	33,167	100.0	△1.5
정책사업	4,301	4,634	4,537	4,351	4,348	22,171	66.9	0.5
행정운영경비	82	79	79	78	78	396	1.2	△1.3
인력운영비	70	70	70	70	70	350	1.1	0.0
기본경비	12	9	9	8	8	46	0.1	△10.8
재무활동	2,248	2,285	2,272	1,841	1,782	10,428	31.4	△5.6
내부거래지출	16	8	8	8	8	48	0.1	△12.5
보전지출	2,232	2,277	2,264	1,833	1,774	10,380	31.2	△5.5
예비비	35	37	36	32	32	172	0.5	△1.7

## 2. 단위 회계별 계획

### 1) 지역개발기금

#### 추진방향

- 지역주민 복리증진사업 및 지역경제 활성화 도모
- 지방공기업의 지역개발사업 지원을 통한 지방재정 지원
- 채권매출에 따른 채권매입자의 최소한 금융이익 보전

#### 세입·세출추계

(단위 : 억원, %)

구 분	중기 재정 계획					2015~2019		
	2015	2016	2017	2018	2019	계	구성비	신장률
세입 합계	3,229	3,306	3,325	2,922	2,872	15,654	100	△2.7
지방세								
세외수입	644	663	683	703	725	3,418	21.8	3.0
경상적 임시적	644	663	683	703	725	3,418	21.8	3.0
지방채	1,855	1,911	1,968	2,027	2,088	9,849	62.9	3.0
보조금								
일반국고								
지특회계								
국가기금								
보전수입및내부거래	730	732	674	192	59	2,387	15.3	△7.3
세출 합계	3,229	3,306	3,325	2,922	2,872	15,654	100.0	△2.7
정책사업	1,026	1,057	1,089	1,121	1,131	5,424	34.6	3.0
행정운영경비								
인력운영비								
기본경비								
재무활동	2,171	2,216	2,203	1,772	1,713	10,075	64.4	△5.7
내부거래지출								
보전지출	2,171	2,216	2,203	1,772	1,713	10,075	64.4	△5.7
예비비	32	33	33	29	28	155	1.0	△3.1

## 2) 도청소재도시건설

## 추진방향

- 도청소재도시 건설을 통한 지역간 균형발전 도모
- 도민의 오랜 숙원사업인 도청 및 도의회청사의 원활한 이전

## 세입·세출추계

(단위 : 억원, %)

구 분	중기 재정 계획					2015~2019		
	2015	2016	2017	2018	2019	계	구성비	신장률
<b>세입 합계</b>	<b>415</b>	<b>297</b>	<b>251</b>	<b>206</b>	<b>206</b>	<b>1,375</b>	<b>100.0</b>	<b>△15.5</b>
지방세								
세외수입	32	32	31	31	31	157	11.4	△0.8
경상적	2	2	1	1	1	7	0.5	△12.5
임시적	30	30	30	30	30	150	10.9	0.0
지방교부세								
보조금	130	100	63	18	18	329	23.9	△32.9
일반국고	130	100	63	18	18	329	23.9	△32.9
지특회계								
국가기금								
보전수입및내부거래	253	165	157	157	157	889	64.7	△9.9
<b>세출 합계</b>	<b>415</b>	<b>297</b>	<b>251</b>	<b>206</b>	<b>206</b>	<b>1,375</b>	<b>100.0</b>	<b>△15.5</b>
정책사업	328	210	164	120	120	942	68.5	△21.2
행정운영경비	25	25	25	24	24	123	8.9	△1.0
인력운영비	23	23	23	23	23	115	8.4	0.0
기본경비	2	2	2	1	1	8	0.6	△12.5
재무활동	61	61	61	61	61	305	22.2	0.0
내부거래지출								
보전지출	61	61	61	61	61	305	22.2	0.0
예비비	1	1	1	1	1	5	0.4	0.0

### 3) 균형발전

#### 추진방향

- 지역간 균형발전을 통하여 도 전체의 경쟁력 강화
- 도민의 삶의 질 향상과 골고루 잘사는 충남도 건설

#### 세입·세출추계

(단위 : 억원, %)

구 분	중기 재정 계획					2015~2019		신장률
	2015	2016	2017	2018	2019	계	구성비	
<b>세 입 합 계</b>	<b>398</b>	<b>628</b>	<b>585</b>	<b>550</b>	<b>550</b>	<b>2,711</b>	<b>100</b>	<b>11.2</b>
지 방 세								
세 외 수 입	1	2	2	2	2	9	0.3	25.0
경 상 적	1	2	2	2	2	9	0.3	
임 시 적								
지 방 교 부 세								
보 조 금	199	339	316	297	297	1,448	53.4	14.4
일 반 국 고								
지 특 회 계	199	339	316	297	297	1,448	53.4	14.4
국 가 기 금								
보전수입및부거래	198	287	267	251	251	1,254	46.3	8.0
<b>세 출 합 계</b>	<b>398</b>	<b>628</b>	<b>585</b>	<b>550</b>	<b>550</b>	<b>2,711</b>	<b>100</b>	<b>11.2</b>
정 책 사 업	397	625	583	548	547	2,700	99.6	11.0
행 정 운 영 경 비								
인 력 운 영 비								
기 본 경 비								
재 무 활 동								
내 부 거 래 지 출								
보 전 지 출								
예 비 비	1	3	2	2	2	10	0.4	41.7



## 4) 안면도관광지개발

## 추진방향

- 관광지 개발을 통해 지역경제 활성화 도모
- 안면도관광지 개발사업 업무의 효율적인 수행

## 세입·세출추계

(단위 : 억원, %)

구 분	중기 재정 계획					2015~2019		신장률
	2015	2016	2017	2018	2019	계	구성비	
세입 합계	13	143	102	17	1	276	100	198.5
지방세								
세외수입								
경상적								
임시적								
지방교부세								
보조금	4	71	50			125	45.3	386.4
일반국고								
지특회계	4	71	50			125	45.3	386.4
국가기금								
보전수입및내부거래	9	72	52	17	1	151	54.7	127.7
세출 합계	13	143	102	17	1	276	100	198.5
정책사업	8	142	101	15.5		266.5	96.6	365.4
행정운영경비	4.4	0.5	0.5	0.5	0.5	6.4	2.3	△22.2
인력운영비								
기본경비	4.4	0.5	0.5	0.5	0.5	6.4	2.3	△22.2
재무활동								
내부거래지출								
보전지출								
예비비	0.6	0.5	0.5	1	0.5	3.1	1.1	8.3

## 5) 의료급여기금

### 추진방향

- 의료급여기금의 합리적인 운영 지원
- 지역주민의 의료복지 증진사업의 원활한 추진

### 세입·세출추계

(단위 : 억원, %)

구 분	중기재정계획					2015~2019		신장률
	2015	2016	2017	2018	2019	계	구성비	
세입합계	2,363	2,363	2,363	2,363	2,363	11,815	100	0.0
지방세								
세외수입	125	125	125	125	125	625	5.3	0.0
경상적	1	1	1	1	1	5	0.0	0.0
임시적	124	124	124	124	124	620	5.2	0.0
지방교부세								
보조금	1,894	1,894	1,894	1,894	1,894	9,470	80.2	0.0
일반국고	1,894	1,894	1,894	1,894	1,894	9,470	80.2	0.0
지특회계								
국가기금								
보전수입및내부거래	344	344	344	344	344	1,720	14.6	0.0
세출합계	2,363	2,363	2,363	2,363	2,363	11,815	100	0.0
정책사업	2,362	2,362	2,362	2,362	2,362	11,810	100.0	0.0
행정운영경비	1	1	1	1	1	5	0.0	0.0
인력운영비	1	1	1	1	1	5	0.0	0.0
기본경비								
재무활동								
내부거래지출								
보전지출								
예비비								

## 6) 청양대학

## 추진방향

- 지역발전을 선도하는 인재양성 및 일류대학 육성지원
- 선진화된 교육기반시설 확충을 위한 투자
- 학사행정의 효율적 운영지원

## 세입·세출추계

(단위 : 억원, %)

구 분	중기 재정 계획					2015~2019		신장률
	2015	2016	2017	2018	2019	계	구성비	
세입 합계	92	150	150	96	100	588	100	7.8
지방세								
세외수입	16	18	18	15	15	82	13.9	△1.0
경상적	16	18	18	15	15	82	13.9	△1.0
임시적								
지방교부세								
보조금								
일반국고								
지특회계								
국가기금								
보전수입및내부거래	76	132	132	81	85	506	86.1	10.0
세출 합계	92	150	150	96	100	588	100	7.8
정책사업	32	90	90	36	40	288	49	33.1
행정운영경비	52	52	52	52	52	260	44.2	0.0
인력운영비	46	46	46	46	46	230	39.1	0.0
기본경비	6	6	6	6	6	30	5.1	0.0
재무활동	8	8	8	8	8	40	6.8	0.0
내부거래지출	8	8	8	8	8	40	6.8	0.0
보전지출								
예비비								

## 7) 광역교통시설

### 추진방향

- 대도시권 교통시설과의 연계를 통한 주민의 편익증진
- 광역교통문제를 효율적으로 해결지원

### 세입·세출추계

(단위 : 억원, %)

구 분	중기 재정 계획					2015~2019		신장률
	2015	2016	2017	2018	2019	계	구성비	
세입 합계	8					8	100	△25.0
지방세								
세외수입	8					8	100	△25.0
경상적	4					4	50.0	△25.0
임시적	4					4	50.0	△25.0
지방교부세								
보조금								
일반국고								
지특회계								
국가기금								
보전수입및내부거래								
세출 합계	8	0				8	100	△25.0
정책사업								
행정운영경비								
인력운영비								
기본경비								
재무활동	8					8	100.0	△25.0
내부거래지출	8					8	100.0	△25.0
보전지출								
예비비								

## 8) 학교용지부담금

### 추진방향

- 학교용지의 원활한 확보를 통해 교육여건 조성
- 양질의 교육환경 조성을 통해 주민의 복지증진 기여

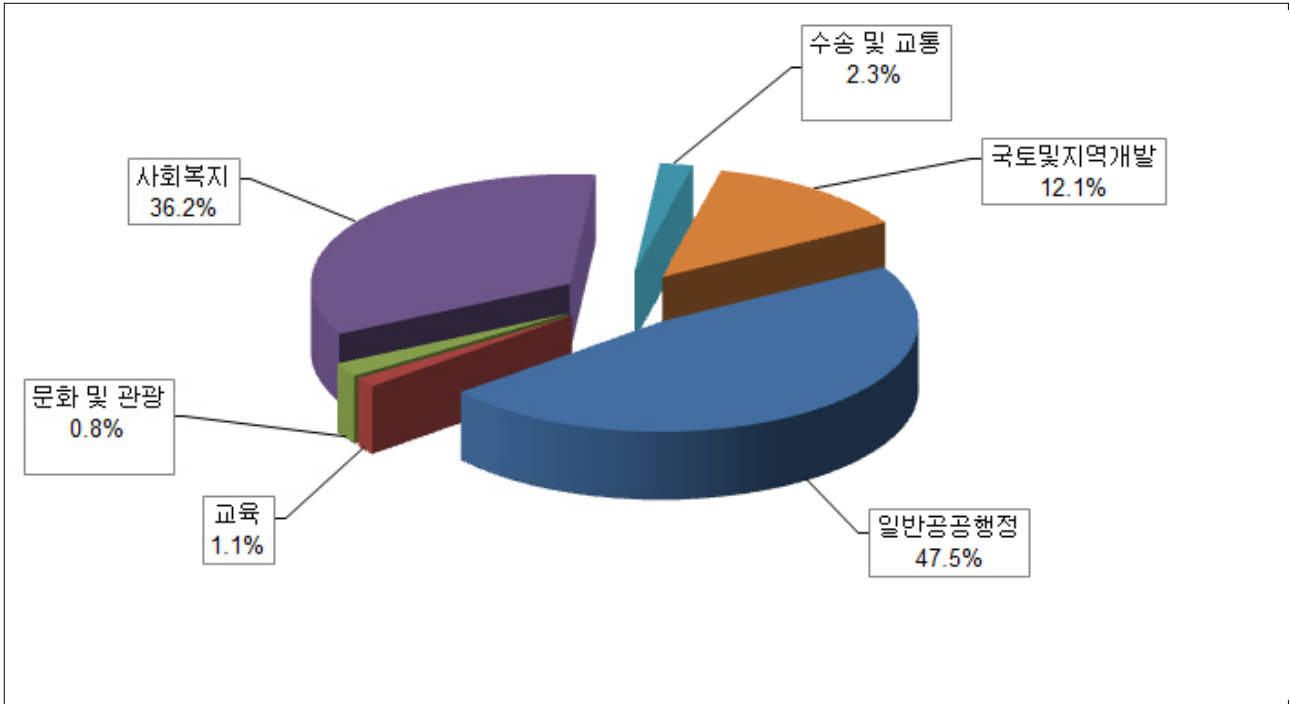
### 세입·세출추계

(단위 : 억원, %)

구 분	중기 재정 계획					2015~2019		신장률
	2015	2016	2017	2018	2019	계	구성비	
세입 합계	148	148	148	148	148	740	100	0.0
지방세								
세외수입	56	56	56	56	56	280	37.8	0.0
경상적	2	2	2	2	2	10	1.4	0.0
임시적	54	54	54	54	54	270	36.5	0.0
지방교부세								
보조금								
일반국고								
지특회계								
국가기금								
보전수입및내부거래	92	92	92	92	92	460	62.2	0.0
세출 합계	148	148	148	148	148	740	100.0	0.0
정책사업	148	148	148	148	148	740	100.0	0.0
행정운영경비								
인력운영비								
기본경비								
재무활동								
내부거래지출								
보전지출								
예비비								

### 3. 특별회계 분야별 투자수요

(단위 : 억원, %)



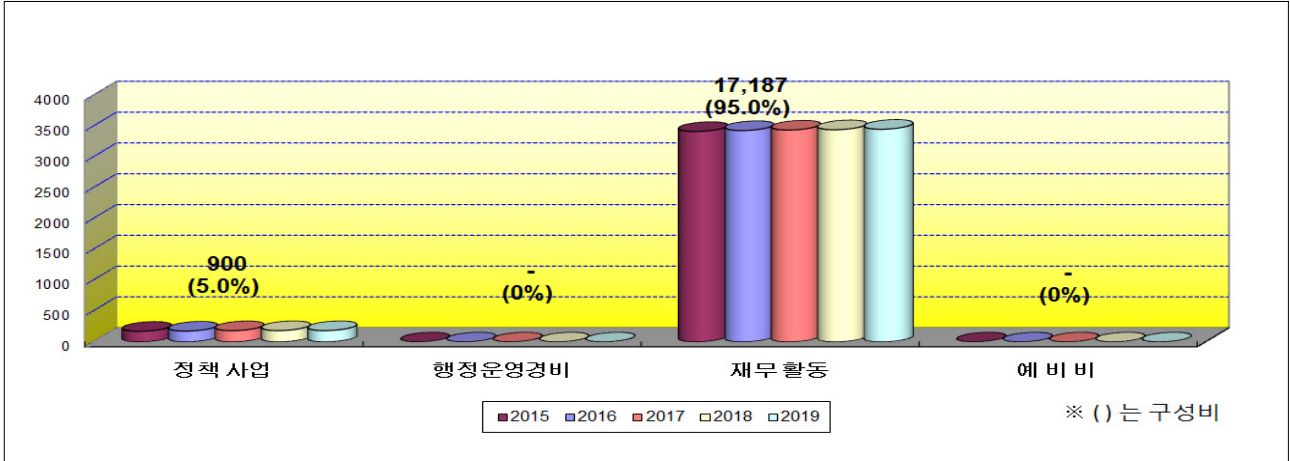
(단위 : 억원, %)

구 분	중기 재정 계획					2015~2019		
	2015	2016	2017	2018	2019	계	구성비	신장률
합 계	6,549	6,919	6,809	6,192	6,130	32,599	100	△1.5
일반공공행정	3,197	3,273	3,292	2,893	2,844	15,499	47.5	△2.7
교육	40	98	98	44	48	328	1.0	24.7
문화 및 관광	8	142	101	15.5	0	267	0.8	365.4
사회복지	2,362	2,362	2,362	2,362	2,362	11,810	36.2	0.0
수송 및 교통	156	148	148	148	148	748	2.3	△1.3
국토및지역개발	786	896	808	729	728	3,947	12.1	△1.4

※ 분야별 투자수요 : 정책사업 + 재무활동비(행정운영경비와 예비비는 제외)

## IV 기금회계

### 1. 기금회계 세입·세출전망



(단위 : 억원, %)

구분	중기 재정 계획					2015~2019		
	2015	2016	2017	2018	2019	계	구성비	신장률
<b>세입 합계</b>	<b>3,590</b>	<b>3,608</b>	<b>3,623</b>	<b>3,629</b>	<b>3,637</b>	<b>18,087</b>	<b>100</b>	<b>0.3</b>
지방세								
세외수입	96	99	103	104	106	508	2.8	2.5
경상적	61	62	64	64	66	317	1.8	2.0
임시적	35	37	39	40	40	191	1.1	3.4
지방교부세								
보조금	5	5	5	5	5	25	0.1	0.0
일반국고								
지특회계								
국가기금	5	5	5	5	5	25	0.1	0.0
보전수입및내부거래	3,489	3,504	3,515	3,520	3,526	17,544	97.0	0.2
<b>세출 합계</b>	<b>3,590</b>	<b>3,608</b>	<b>3,623</b>	<b>3,629</b>	<b>3,637</b>	<b>18,087</b>	<b>100</b>	<b>0.3</b>
정책 사업	173	176	183	184	184	900	5.0	1.6
행정운영경비								
인력운영비								
기본경비								
재무 활동	3,417	3,432	3,440	3,445	3,453	17,187	93.7	0.2
내부거래지출	1,574	1,583	1,583	1,583	1,583	7,906	43.7	0.1
보전지출	1,843	1,849	1,857	1,862	1,870	9,281	51.3	0.4
예비비								

## 2. 단위 회계별 계획

### 1) 통합관리기금

#### 추진방향

- 저금리 시대에 맞는 기금운용으로 재정의 건전성·효율성 확보
- 여유자금의 고이율 채무상환 및 투자재원 등 생산적 활용

#### 수입·지출추계

(단위 : 억원, %)

구 분	중기 재정 계획					2015~2019		
	2015	2016	2017	2018	2019	계	구성비	신장률
세 입 합 계	673	673	673	673	673	3,365	100	0
지 방 세								
세 외 수 입	21	21	21	21	21	105	3	0
경 상 적								
임 시 적	21	21	21	21	21	105	3	0
지 방 교 부 세								
보 조 금								
일 반 국 고								
지 특 회 계								
국 가 기 금								
보전수입및내부거래	652	652	652	652	652	3,260	97	0
세 출 합 계	673	673	673	673	673	3,365	100	0
정 책 사 업								
행 정 운 영 경 비								
인 력 운 영 비								
기 본 경 비								
재 무 활 동	673	673	673	673	673	3,365	0	0
내부거래지출	673	673	673	673	673	3,365	0	0
보 전 지 출								
예 비 비								



## 2) 감채기금

### 추진방향

- 주민복지증진과 지역개발사업의 투자재원 충당을 위해 발행한 지방채 상환재원의 안정적인 확보

### 수입·지출추계

(단위 : 억원, %)

구 분	중기 재정 계획					2015~2019		
	2015	2016	2017	2018	2019	계	구성비	신장률
<b>세 입 합 계</b>	<b>0</b>	<b>0</b>	<b>1</b>	<b>0</b>	<b>1</b>	<b>2</b>	<b>100</b>	<b>0.0</b>
지 방 세								
세 외 수 입								
경 상 적								
임 시 적								
지 방 교 부 세								
보 조 금								
일 반 국 고								
지 특 회 계								
국 가 기 금								
보전수입및내부거래	0	0	1	0	1	2	100	0.0
<b>세 출 합 계</b>	<b>0</b>	<b>0</b>	<b>1</b>	<b>0</b>	<b>1</b>	<b>2</b>	<b>100</b>	<b>0.0</b>
정 책 사 업						0		
행 정 운 영 경 비						0		
인 력 운 영 비						0		
기 본 경 비						0		
재 무 활 동	0	0	1	0	1	2	100	0.0
내부거래지출						0		
보 전 지 출	0	0	1	0	1	2	100	0.0
예 비 비						0		

### 3) 남북교류협력기금

#### 추진방향

- 상호교류와 협력사업에 필요한 자금 확보를 통해 민족공동체 회복기여
- 농업, 문화, 사회, 체육분야 교류협력 확대 및 인도주의적 사업추진으로 남북관계 진전 및 통일기반 마련

#### 수입·지출추계

(단위 : 억원, %)

구 분	중기 재정 계획					2015~2019		신장률
	2015	2016	2017	2018	2019	계	구성비	
<b>세 입 합 계</b>	8	5	5	5	5	28	100	△9.4
지 방 세								
세 외 수 입								
경 상 적								
임 시 적								
지 방 교 부 세								
보 조 금								
일반 국고								
지 특 회 계								
국가 기금								
보전수입및내부거래	8	5	5	5	5	28	100	△9.4
<b>세 출 합 계</b>	8	5	5	5	5	28	100	△9.4
정 책 사 업								
행 정 운 영 경 비								
인 력 운 영 비								
기 본 경 비								
재 무 활 동	8	5	5	5	5	28	100	△9.4
내부거래지출								
보 전 지 출	8	5	5	5	5	28	100	△9.4
예 비 비								

## 4) 여성발전복지기금

## 추진방향

- 남녀평등 촉진 및 여성의 사회참여 확대
- 복지사업 지원과 저소득 한부모 가족 자활자립 지원

## 수입·지출추계

(단위 : 억원, %)

구 분	중기 재정 계획					2015~2019		신장률
	2015	2016	2017	2018	2019	계	구성비	
세입 합계	40	40	41	41	41	203	100	0.6
지방세								
세외수입	1	1	1	1	1	5	2.5	0.0
경상적	1	1	1	1	1	5	2.5	0.0
임시적								
지방교부세								
보조금								
일반국고								
지특회계								
국가기금								
보전수입및내부거래	39	39	40	40	40	198	97.5	0.6
세출 합계	40	40	41	41	41	203	100	0.6
정책사업	1	1	1	1	1	5	2.5	0.0
행정운영경비								
인력운영비								
기본경비								
재무활동	39	39	40	40	40	198	97.5	0.6
내부거래지출								
보전지출	39	39	40	40	40	198	97.5	0.6
예비비								

## 5) 청소년육성기금

### 추진방향

- 청소년의 건전한 육성과 보호를 위한 사업지원
- 청소년 정서함양 및 건강한 사회 환경 조성

### 수입·지출추계

(단위 : 억원, %)

구 분	중기 재정 계획					2015~2019		신장률
	2015	2016	2017	2018	2019	계	구성비	
<b>세 입 합 계</b>	<b>30</b>	<b>33</b>	<b>36</b>	<b>40</b>	<b>43</b>	<b>182</b>	<b>100</b>	<b>9.4</b>
지 방 세								
세 외 수 입	1	1	1	1	1	5	2.7	0.0
경 상 적	1	1	1	1	1	5	2.7	0.0
임 시 적								
지 방 교 부 세								
보 조 금								
일 반 국 고								
지 특 회 계								
국 가 기 금								
보전수입및내부거래	29	32	35	39	42	177	97.3	9.7
<b>세 출 합 계</b>	<b>30</b>	<b>33</b>	<b>36</b>	<b>40</b>	<b>43</b>	<b>182</b>	<b>100</b>	<b>9.4</b>
정 책 사 업	1	1	1	2	2	7	3.8	25.0
행 정 운 영 경 비								
인 력 운 영 비								
기 본 경 비								
재 무 활 동	29	32	35	38	41	175	96.2	9.0
내 부 거 래 지 출								
보 전 지 출	29	32	35	38	41	175	96.2	9.0
예 비 비								

## 6) 중소기업육성기금

## 추진방향

- 도내 중소기업의 생산성 향상 및 경쟁력 강화를 위한 중소기업 발굴 육성
- 도내 중소기업의 창업활성화 및 성장기반 확충을 통한 지역경제 활성화

## 세입·세출추계

(단위 : 억원, %)

구 분	중기 재정 계획					2015~2019		신장률
	2015	2016	2017	2018	2019	계	구성비	
세 입 합 계	1,673	1,673	1,673	1,673	1,673	8,365	100	0.0
지 방 세								
세 외 수 입	33	33	33	33	33	165	2.0	0.0
경 상 적	33	33	33	33	33	165	2.0	0.0
임 시 적								
지 방 교 부 세								
보 조 금								
일 반 국 고								
지 특 회 계								
국 가 기 금								
보전수입및내부거래	1,640	1,640	1,640	1,640	1,640	8,200	98.0	0.0
세 출 합 계	1,673	1,673	1,673	1,673	1,673	8,365	100	0.0
정 책 사 업	30	30	30	30	30	150	1.8	0.0
행 정 운 영 경 비								
인 력 운 영 비								
기 본 경 비								
재 무 활 동	1,643	1,643	1,643	1,643	1,643	8,215	98.2	0.0
내부거래지출	652	652	652	652	652	3,260	39.0	0.0
보 전 지 출	991	991	991	991	991	4,955	59.2	0.0
예 비 비								

## 7) 문화예술진흥기금

### 추진방향

- 지역문화예술 활동지원을 통한 문화예술 진흥 및 창달
- 지원사업 공모를 통해 우수사업 발굴 육성 및 도민의 문화향유 증대

### 수입·지출추계

(단위 : 억원, %)

구 분	중기 재정 계획					2015~2019		신장률
	2015	2016	2017	2018	2019	계	구성비	
세 입 합 계	65	65	65	65	65	325	100	0.0
지 방 세								
세 외 수 입	2	2	2	2	2	10	3.1	
경 상 적	2	2	2	2	2	10	3.1	0.0
임 시 적								
지 방 교 부 세								
보 조 금	5	5	5	5	5	25	7.7	0.0
일 반 국 고								
지 특 회 계								
국 가 기 금	5	5	5	5	5	25	7.7	0.0
보전수입및내부거래	58	58	58	58	58	290	0.9	0.0
세 출 합 계	65	65	65	65	65	325	100	0.0
정 책 사 업								
행 정 운 영 경 비								
인 력 운 영 비								
기 본 경 비								
재 무 활 동	65	65	65	65	65	325	100	0.0
내 부 거 래 지 출								
보 전 지 출	65	65	65	65	65	325	100	0.0
예 비 비								

## 8) 농어촌진흥기금

### 추진방향

- 과학영농의 선도실천 및 농업경쟁력 향상의 핵심주체 육성을 통한 농업발전의 경쟁력 확보
- 농어촌진흥기금 저리용자지원으로 생산기반·시설 현대화 등을 통한 농업경쟁력 제고

### 세입·세출추계

(단위 : 억원, %)

구 분	중기 재정 계획					2015~2019		신장률
	2015	2016	2017	2018	2019	계	구성비	
세 입 합 계	250	250	250	250	250	1,250	100	0.0
지 방 세								
세 외 수 입	8	8	8	8	8	40	3.2	0.0
경 상 적	8	8	8	8	8	40	3.2	0.0
임 시 적								
지 방 교 부 세								
보 조 금								
일 반 국 고								
지 특 회 계								
국 가 기 금								
보전수입및내부거래	242	242	242	242	242	1,210	96.8	0.0
세 출 합 계	250	250	250	250	250	1,250	100	0.0
정 책 사 업	9	9	9	9	9	45	3.6	0.0
행 정 운 영 경 비								
인 력 운 영 비								
기 본 경 비								
재 무 활 동	241	241	241	241	241	1,205	96.4	0.0
내부거래지출								
보 전 지 출	241	241	241	241	241	1,205	96.4	0.0
예 비 비								

## 9) 사회복지기금

### 추진방향

- 국민기초생활수급자에 대한 자활사업 지원을 통한 자활의욕 고취
- 고령화 사회 진입에 따른 노인복지 증진 사업의 내실화

### 수입·지출추계

(단위 : 억원, %)

구 분	중기 재정 계획					2015~2019		신장률
	2015	2016	2017	2018	2019	계	구성비	
<b>세 입 합 계</b>	<b>47</b>	<b>48</b>	<b>50</b>	<b>51</b>	<b>53</b>	<b>249</b>	<b>100.0</b>	<b>3.1</b>
지 방 세								
세 외 수 입	2	2	2	2	2	10	4.0	0.0
경 상 적	2	2	2	2	2	10	4.0	0.0
임 시 적								
지 방 교 부 세								
보 조 금								
일 반 국 고								
지 특 회 계								
국 가 기 금								
보전수입및내부거래	45	46	48	49	51	229	92.0	△1.9
<b>세 출 합 계</b>	<b>47</b>	<b>48</b>	<b>50</b>	<b>51</b>	<b>53</b>	<b>249</b>	<b>100.0</b>	<b>3.1</b>
정 책 사 업	3	3	4	4	4	18	7.2	8.3
행 정 운 영 경 비								
인 력 운 영 비								
기 본 경 비								
재 무 활 동								
내부거래지출								
보 전 지 출	44	45	46	47	49	231	92.8	2.7
예 비 비								



## 10) 재해구호기금

## 추진방향

- 재해 발생시 신속한 응급구호 실시로 이재민 최소화
- 재해 발생에 따른 피해자 보호와 생활안정 도모

## 세입·세출추계

(단위 : 억원, %)

구 분	중기 재정 계획					2015~2019		신장률
	2015	2016	2017	2018	2019	계	구성비	
세 입 합 계	265	275	275	275	275	1,365	100	0.9
지 방 세								
세 외 수 입	9	10	10	10	10	49	3.6	2.8
경 상 적								
임 시 적	9	10	10	10	10	49	3.6	2.8
지 방 교 부 세								
보 조 금								
일 반 국 고								
지 특 회 계								
국 가 기 금								
보전수입및내부거래	256	265	265	265	265	1,316	97.0	0.9
세 출 합 계	265	275	275	275	275	1,365	100.0	0.9
정 책 사 업	16	17	17	17	17	84	6.2	1.6
행 정 운 영 경 비								
인 력 운 영 비								
기 본 경 비								
재 무 활 동	249	258	258	258	258	1,281	94.4	0.9
내부거래지출	249	258	258	258	258	1,281	94.4	0.9
보 전 지 출								
예 비 비								

### 11) 난치병치료후원기금

#### 추진방향

- 형편이 어려운 난치병 환자에 대한 적기치료 기회제공으로 장애(질병) 치료를 통해 재활·자립 도모
- 장애아동, 무료시술 대상아동 등으로 우선지원 대상자 선정 등 지원 대상 확대

#### 세입·세출추계

(단위 : 억원, %)

구 분	중기 재정 계획					2015~2019		신장률
	2015	2016	2017	2018	2019	계	구성비	
세 입 합 계	22	22	22	22	22	110	100	0.0
지 방 세								
세 외 수 입	1	1	1	1	1	5	4.5	0.0
경 상 적								
임 시 적	1	1	1	1	1	5	4.5	0.0
지 방 교 부 세								
보 조 금								
일 반 국 고								
지 특 회 계								
국 가 기 금								
보전수입및내부거래	21	21	21	21	21	105	95.5	0.0
세 출 합 계	22	22	22	22	22	110	100	0.0
정 책 사 업	1	1	1	1	1	5	4.5	0.0
행 정 운 영 경 비								
인 력 운 영 비								
기 본 경 비								
재 무 활 동	21	21	21	21	21	105	95.5	0.0
내부거래지출								
보 전 지 출	21	21	21	21	21	105	95.5	0.0
예 비 비								

## 12) 식품진흥기금

## 추진방향

- 식품위생 및 국민영양의 수준 향상을 위한 음식문화 개선, 좋은 식단 실천
- 식품위생 단체 교육 및 행사지원, 식품위생 시설개선 용자

## 세입·세출추계

(단위 : 억원, %)

구 분	중기 재정 계획					2015~2019		신장률
	2015	2016	2017	2018	2019	계	구성비	
세입 합계	71	73	75	77	78	374	100.0	2.4
지방세								
세외수입	6	7	9	10	11	43	11.5	16.6
경상적	2	2	3	3	4	14	3.7	20.8
임시적	4	5	6	7	7	29	7.8	15.4
지방교부세								
보조금								
일반국고								
지특회계								
국가기금								
내부거래등	65	66	66	67	67	331	88.5	0.8
세출 합계	71	73	75	77	78	374	100.0	2.4
정책사업	15	15	16	16	16	78	20.9	1.7
행정운영경비								
인력운영비								
기본경비								
재무활동	56	58	59	61	62	296	79.1	2.6
내부거래지출								
보전지출	56	58	59	61	62	296	79.1	2.6
예비비								

### 13) 재난관리기금

#### 추진방향

- 재난 예방을 위한 사전예방 정비사업의 추진으로 피해예방
- 재해 발생시 신속한 응급조치로 피해 확산 방지

#### 세입·세출추계

(단위 : 억원, %)

구 분	중기재정계획					2015~2019		신장률
	2015	2016	2017	2018	2019	계	구성비	
세입합계	425	430	435	435	435	2,160	100	0.6
지방세								
세외수입	12	13	14	14	14	67	3.1	4.0
경상적	12	13	14	14	14	67	3.1	4.0
임시적								
지방교부세								
보조금								
일반국고								
지특회계								
국가기금								
내부거래등	413	417	421	421	421	2,093	96.9	0.5
세출합계	425	430	435	435	435	2,160	100	0.6
정책사업	88	90	95	95	95	463	21.4	2.0
행정운영경비								
인력운영비								
기본경비								
재무활동	337	340	340	340	340	1,697	78.6	0.2
내부거래지출								
보전지출	337	340	340	340	340	1,697	78.6	0.2
예비비								

### 14) 청양대학장학기금

#### 추진방향

- 우수한 학생을 유치하고 훌륭한 인재를 육성
- 성적우수학생 및 경제적 사정 곤란한 학생 지원

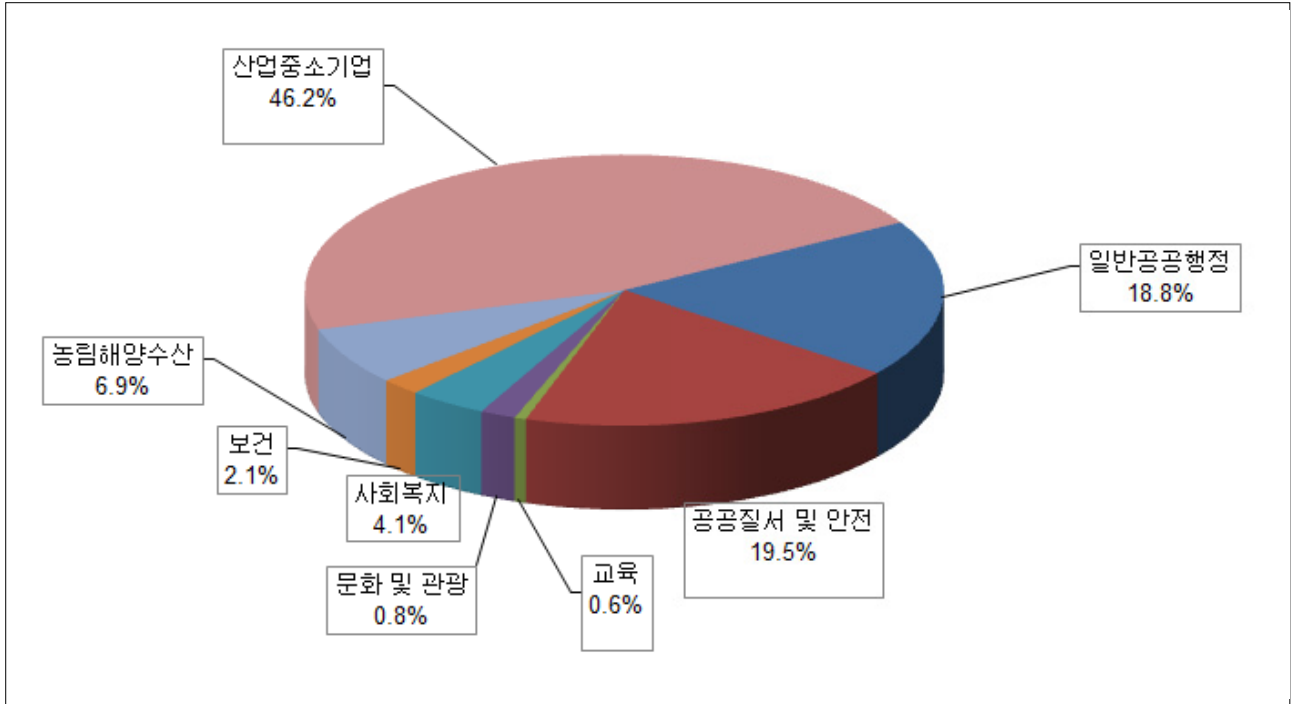
#### 수입·지출추계

(단위 : 억원, %)

구 분	중기 재정 계획					2015~2019		신장률
	2015	2016	2017	2018	2019	계	구성비	
세입 합계	21	21	22	22	23	109	100	2.3
지방세								
세외수입	0	0	1	1	2	4	3.7	25.0
경상적	0	0	0	0	1	1	0.9	0.0
임시적	0	0	1	1	1	3	2.8	0.0
지방교부세								
보조금								
일반국고								
지특회계								
국가기금								
보전수입및내부거래	21	21	21	21	21	105	96.3	0.0
세출 합계	21	21	22	22	23	109	100.0	2.3
정책사업	9	9	9	9	9	45	41.3	0.0
행정운영경비								
인력운영비								
기본경비								
재무활동	12	12	13	13	14	64	58.7	4.0
내부거래지출								
보전지출	12	12	13	13	14	64	58.7	4.0
예비비								

### 3. 기금회계 분야별 투자수요

(단위 : 억원, %)



(단위 : 억원, %)

구 분	중기 재정 계획					2015~2019		
	2015	2016	2017	2018	2019	계	구성비	신장률
<b>합 계</b>	<b>3,590</b>	<b>3,608</b>	<b>3,623</b>	<b>3,629</b>	<b>3,637</b>	<b>18,087</b>	<b>100</b>	<b>0.3</b>
일반공공행정	681	678	679	679	679	3,396	18.8	△0.1
공공질서 및 안전	690	705	710	710	710	3,525	19.5	0.7
교육	21	21	22	22	23	109	0.6	2.3
문화 및 관광	65	65	65	65	65	325	1.8	0.0
사회복지	139	143	149	154	159	744	4.1	3.4
보건	71	73	75	76	78	373	2.1	2.4
농림해양수산	250	250	250	250	250	1,250	6.9	0.0
산업·중소기업	1,673	1,673	1,673	1,673	1,673	8,365	46.2	0.0

※ 분야별 투자수요 : 정책사업 + 재무활동비(행정운영경비와 예비비는 제외)

## 제4장 가용자원판단 및 투자자원 배분



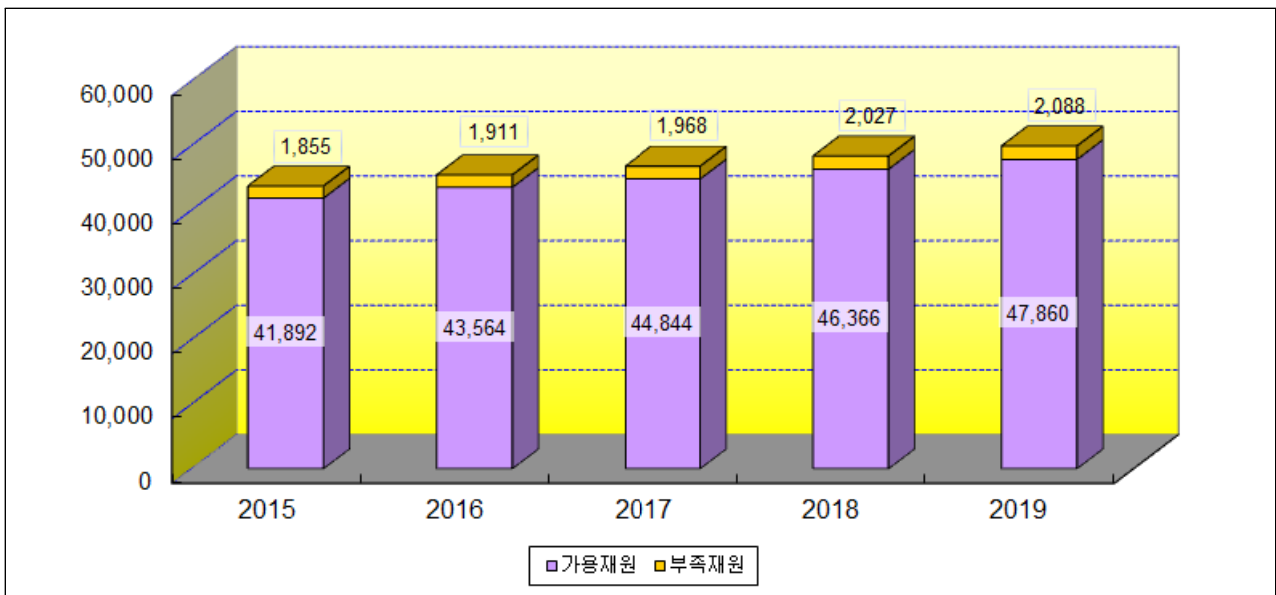


## 제4장 가용재원판단 및 투자재원 배분

## I 가용재원 판단 및 부족재원 대책

## 1. 가용재원 판단

(단위 : 억원)



(단위 : 억원)

구분	계	2015	2016	2017	2018	2019	
총 세 입 (A)	293,026	55,688	57,436	58,737	59,851	61,314	
경 상 지 출 (B)	68,500	13,796	13,872	13,893	13,485	13,454	
가용재원 (C=A-B)	224,526	41,892	43,564	44,844	46,366	47,860	
투 자 수 요 (D)	234,375	43,747	45,475	46,812	48,393	49,948	
부족재원 (E=D-C)	9,849	1,855	1,911	1,968	2,027	2,088	
대 책	지 방 채	9,849	1,855	1,911	1,968	2,027	2,088
	일 반 차 입 금	-	-	-	-	-	-
	지역개발채권	9,849	1,855	1,911	1,968	2,027	2,088
	채 무 부 담 행 위	-	-	-	-	-	-

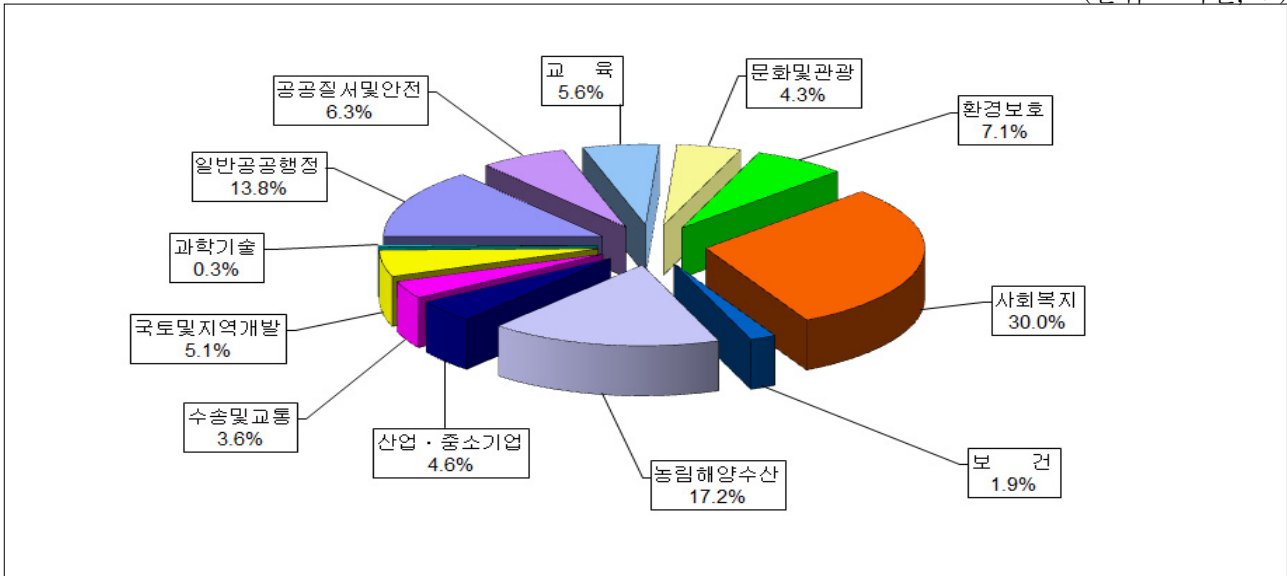
## 2. 부족재원 대책

### 지방채 운용방향

- 재정건전성 강화에 따른 건전재정 운영 기조유지
  - 지역개발공채 발행을 통한 투자재원 확보

II 분야별 투자수요

(단위 : 억원, %)



(단위 : 억원, %)

구분	중기재정계획					2015~2019		
	2015	2016	2017	2018	2019	계	구성비	신장률
<b>합계</b>	<b>51,276</b>	<b>52,997</b>	<b>54,275</b>	<b>55,371</b>	<b>56,815</b>	<b>270,734</b>	<b>100</b>	<b>2.6</b>
일반공공행정	6,919	7,150	7,381	7,846	8,159	37,455	13.8	4.2
공공질서및안전	3,286	3,377	3,441	3,498	3,557	17,159	6.3	2.0
교육	2,916	3,030	3,083	3,083	3,143	15,255	5.6	1.9
문화및관광	2,149	2,358	2,393	2,387	2,452	11,739	4.3	3.4
환경보호	3,672	3,778	3,882	3,989	3,995	19,316	7.1	2.1
사회복지	15,389	15,868	16,366	16,530	17,077	81,230	30.0	2.6
보건	1,004	1,030	1,055	1,081	1,106	5,276	1.9	2.4
농림해양수산	8,852	9,089	9,320	9,556	9,799	46,616	17.2	2.6
산업·중소기업	2,454	2,471	2,487	2,504	2,519	12,435	4.6	0.7
수송및교통	1,881	1,913	1,953	1,993	2,033	9,773	3.6	2.0
국토및지역개발	2,613	2,788	2,765	2,753	2,818	13,737	5.1	1.9
과학기술	141	145	149	151	157	743	0.3	2.6

※ 분야별 투자수요 : 정책사업 + 재무활동비(행정운영경비와 예비비는 제외)



## 제5장 분야별 정책방향 및 투자계획



## 제5장 분야별 정책방향 및 투자계획

### 1. 일반 공공행정 분야

#### 정책방향

- 지역발전을 도모하는 대형 프로젝트 적극 대응
- 공시제도, 주민 참여 등을 통한 투명한 예산 운영
- 자주재원의 안정적 확충으로 재정력 강화
- 지속적인 도정성과 창출을 뒷받침하는 행정여건 강화

#### 주요 투자사업

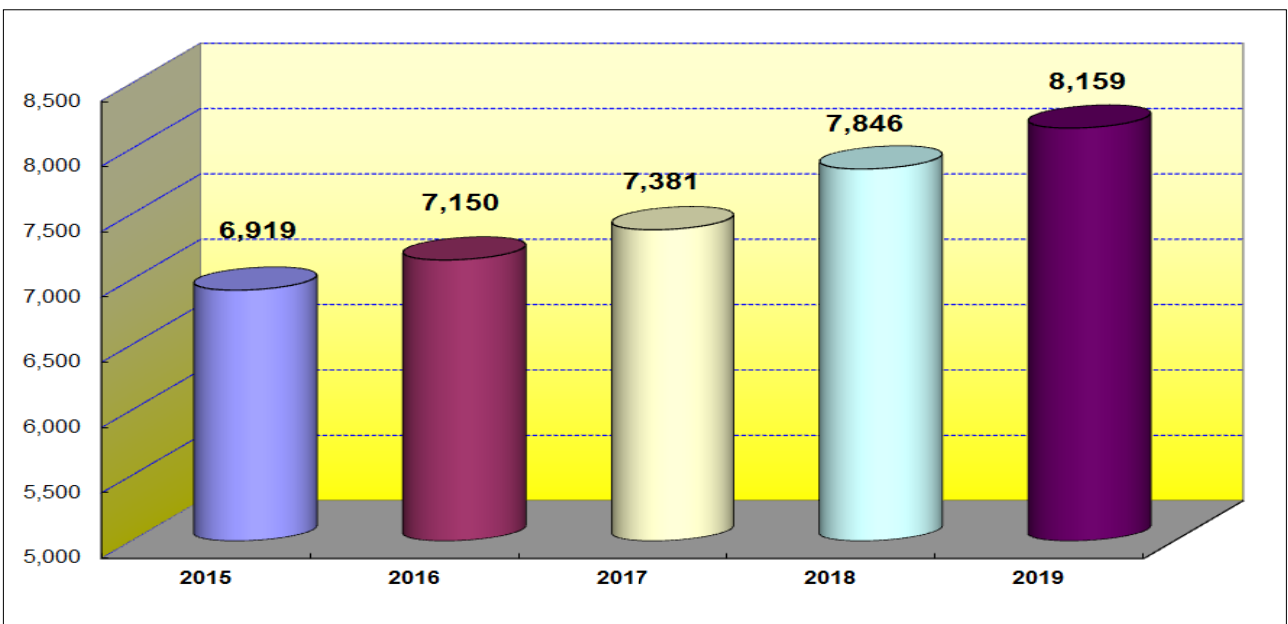
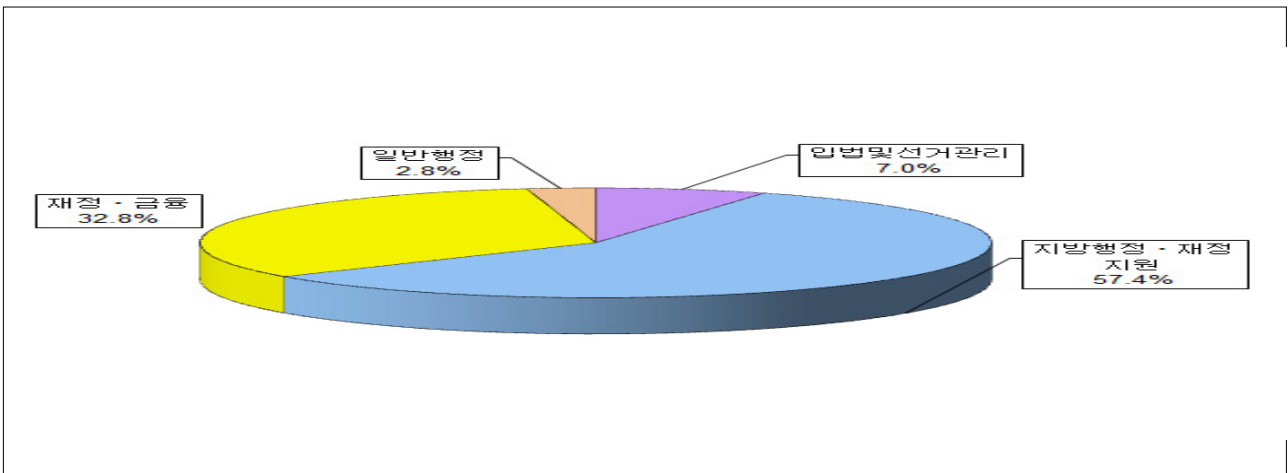
(시·군비, 민자 등을 제외한 5년간 사업비)

- 지방행정 재정지원
  - 시군 재정지원(재정보전금 및 징수교부금) ..... 13,443억원
- 재정·금융
  - 지역개발기금 용자 지원 ..... 9,849억원
- 일반행정
  - 깨끗한 청사환경 관리 ..... 353억원
  - 맞춤형 복지제도 운영 ..... 361억원
  - 충남발전연구원 운영 지원 ..... 268억원
  - CCTV 통합관제센터 구축 및 어린이보호CCTV 설치 ..... 128억원
  - 주요업무 평가 ..... 154억원
  - 효율적인 도정홍보 ..... 110억원

## 연도별 투자계획

(단위 : 억원)

부 문 별	점유율	소계	2015	2016	2017	2018	2019
합계	100%	37,455	6,919	7,150	7,381	7,846	8,159
입법 및 선거관리	7.0%	2,622	484	501	517	549	571
지방행정 재정지원	57.4%	21,499	3,972	4,104	4,237	4,504	4,683
재정금융	32.8%	12,285	2,269	2,345	2,421	2,573	2,676
일반행정	2.8%	1,049	194	200	207	220	228





## 2. 공공질서 및 안전분야

### 정책방향

- 현장중심 재난대응역량 강화를 통한 주민생명과 안전관리 강화
- 재난현장 대응능력 강화를 위한 소방안전 인프라 구축
- 자연재해 취약지역 재해위험지구 지정관리 및 정비

### 주요 투자사업

#### ○ 재난방재·민방위

- 재해위험지구 정비 지원 ..... 3,356억원
- 소화천 정비사업 지원 ..... 1,095억원
- 지방소하천 정비 ..... 3,987억원

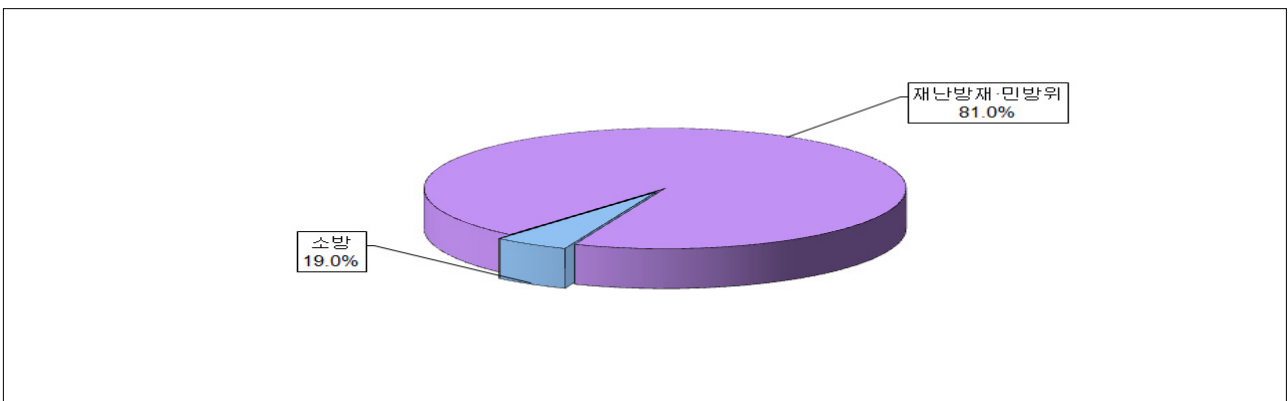
#### ○ 소방

- 소방관서 보강 및 근무환경개선 ..... 109억원
- 소방장비 현대화 ..... 329억원
- 119구급체계구축 ..... 186억원

### 연도별 투자계획

(단위 : 억원)

부 문 별	점유율	소계	2015	2016	2017	2018	2019
합 계	100%	17,159	3,286	3,377	3,441	3,498	3,557
재난방재·민방위	81.0%	13,898	2,662	2,735	2,787	2,833	2,881
소 방	19.0%	3,261	624	642	654	665	676



### 3. 교육 분야

#### 정책방향

- 지역과 국가발전을 이끄는 미래인재 양성을 위한 프로그램의 보완·확대
- 국제적 사고능력을 함양한 지역미래인재 육성

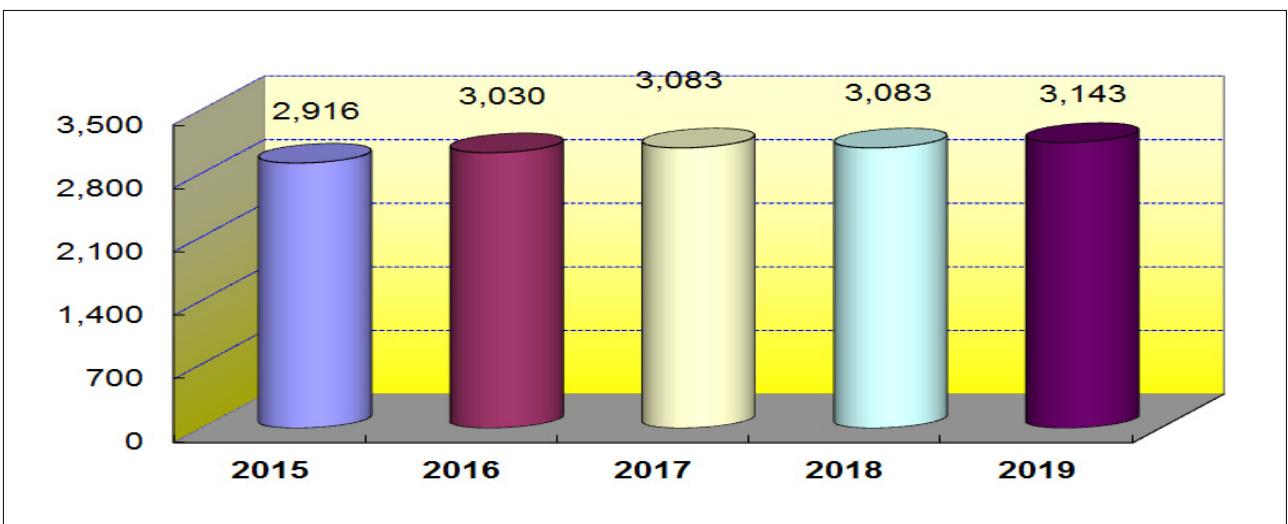
#### 주요 투자사업

- 유아 및 초중등교육
  - 미래인재 육성 ..... 12,602억원
- 고등교육
  - 도립 청양대학 육성 지원 ..... 400억원

#### 연도별 투자계획

(단위 : 억원)

부 문 별	점유율	소계	2015	2016	2017	2018	2019
합 계	100%	15,255	2,916	3,030	3,083	3,083	3,143
유아 및 초중등교육	45.7%	6,972	1,333	1,385	1,409	1,409	1,436
고 등 교 육	15.4%	2,349	449	467	475	475	484
평 생 · 직 업 교 육	38.9%	5,934	1,134	1,178	1,199	1,199	1,223



## 4. 문화 및 관광 분야

### 정책방향

- 문화·예술, 관광·체육, 문화유산을 활용한 산업화와 일자리 창출
- 문화예술 수요·공급의 외연적 확대로 도민 문화향유권 신장
- 대규모 행사 및 관광지 개발을 통한 지역경제 활성화
- 전국체전 성공적 개최와 체육분야 상생협력 교류 확대

### 주요 투자사업

#### ○ 문화예술

- 문화재 보존관리 지원 ..... 1,707억원
- 내포신도시 문화시설 건립 ..... 527억원
- 공립예술단 운영 ..... 285억원
- 지방문화원 활동지원 ..... 249억원
- 문화콘텐츠 개발 및 육성 ..... 129억원

#### ○ 관 광

- 안면도 관광지 단지 연결도로 ..... 250억원
- 문화관광자원 개발사업 ..... 220억원
- 서해안권 광역 관광개발사업 ..... 190억원
- 관광인프라 확충사업 ..... 122억원
- 해안권발전 선도사업 ..... 97억원

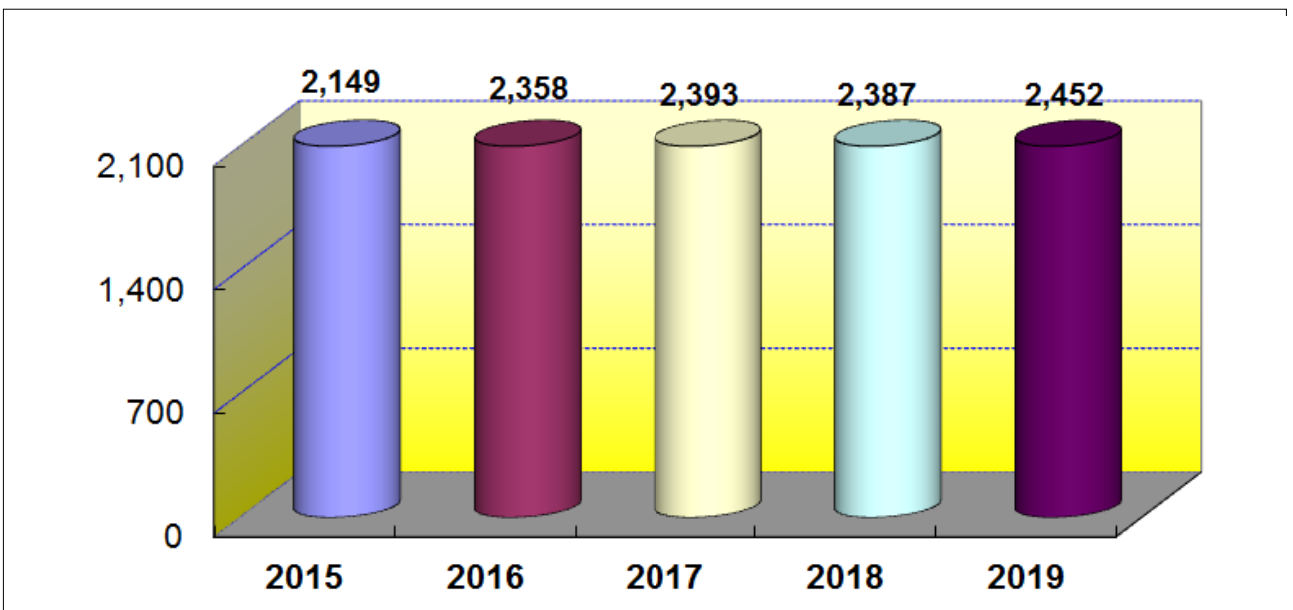
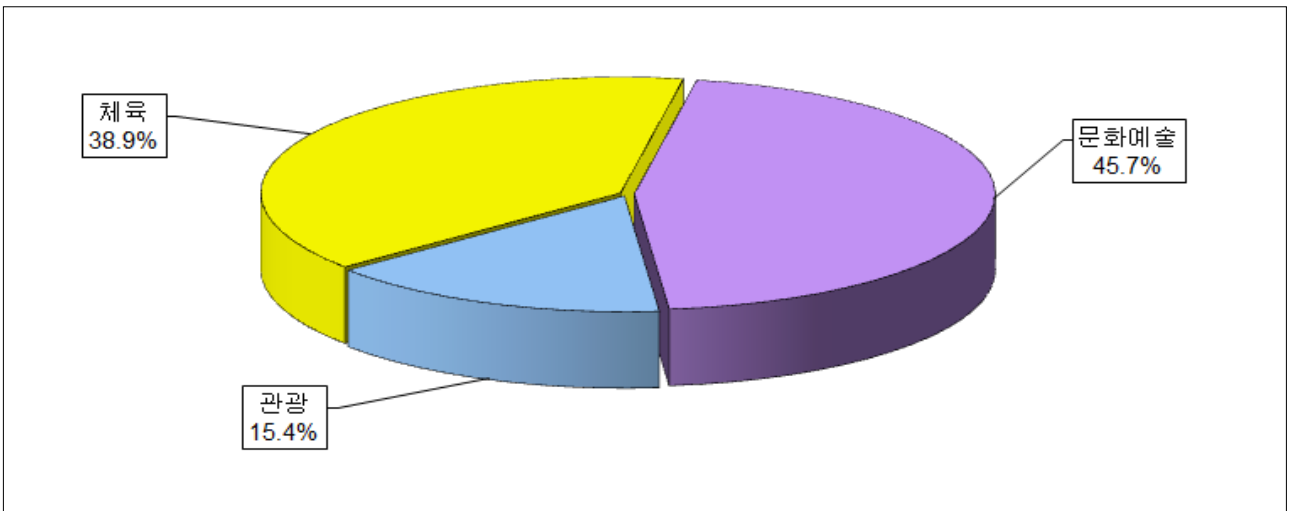
#### ○ 체 육

- 전국체전 경기장 시설 확충 ..... 395억원
- 지방체육시설 지원 ..... 442억원
- 전국체전 선수육성 및 강화 훈련 ..... 400억원
- 전국체전 시군청 체육팀 육성 ..... 272억원

연도별 투자계획

(단위 : 억원)

부 문 별	점유율	소계	2015	2016	2017	2018	2019
합 계	100%	11,739	2,149	2,358	2,393	2,387	2,452
문 화 예 술	45.7%	5,366	982	1,078	1,094	1,091	1,121
관 광	15.4%	1,809	331	363	369	368	378
체 육	38.9%	4,564	836	917	930	928	953



## 5. 환경보호 분야

### 정책방향

- 하수관거 정비 및 공공하수 처리시설 설치
- 농어촌 생활용수 개발 및 하수도 정비
- 생태하천정비 및 가축분뇨 공공처리시설 설치
- 기후변화에 적극적인 대응과 친환경 녹색성장 기반구축

### 주요 투자사업

#### ○ 상하수도·수질

- 하수관거 정비 ..... 4,530억원
- 공공하수처리시설 설치 ..... 2,561억원
- 농어촌 생활용수 개발사업 ..... 2,552억원
- 하수관거정비 BTL사업 임대료 지급 ..... 2,254억원
- 농어촌마을 하수도 정비 ..... 2,247억원
- 생태하천복원사업 ..... 1,037억원
- 가축분뇨 공공처리시설 설치 ..... 980억원
- 공공하수도 에너지 자립화 ..... 533억원
- 소규모 수도시설 개량사업 ..... 293억원
- 면단위 하수처리시설 설치 ..... 243억원
- 하수처리장 용자원리금 상환 ..... 172억원
- 하수처리수 재이용사업 ..... 130억원
- 분뇨처리시설 개선사업 ..... 36억원

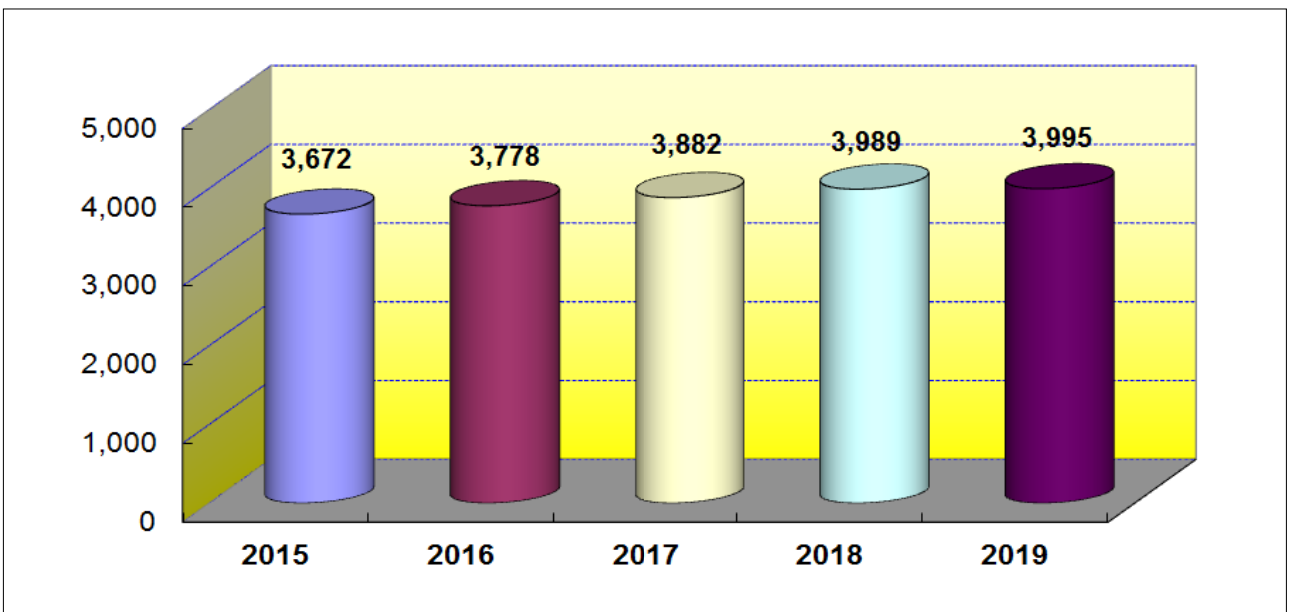
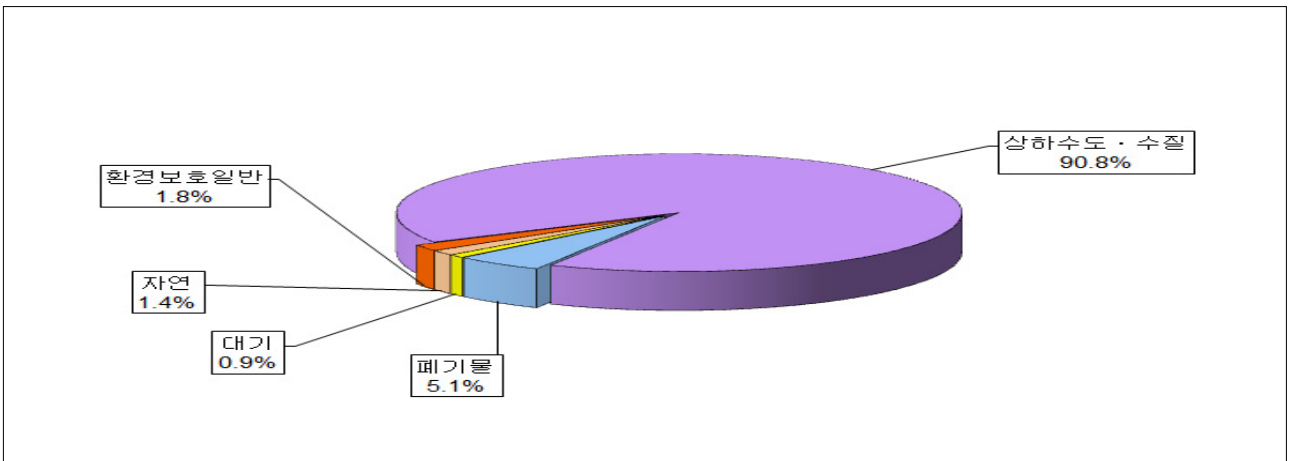
#### ○ 자연 및 환경보호일반

- 기후변화대책 추진 ..... 61억원
- 도립공원개발 및 관리지원 ..... 47억원

## 연도별 투자계획

(단위 : 억원)

부 문 별	점유율	소계	2015	2016	2017	2018	2019
합 계	100.0%	19,316	3,672	3,778	3,882	3,989	3,995
상하수도·수질	90.8%	17,539	3,335	3,430	3,525	3,622	3,627
폐기물	5.1%	985	187	193	198	203	204
대기	0.9%	174	33	34	35	36	36
자연	1.4%	270	51	53	54	56	56
환경보호일반	1.8%	348	66	68	70	72	72



## 6. 사회복지 분야

### 정책방향

- 삶의 질 향상을 위한 저소득층 생활 보장 및 자활 지원
- 취약계층에 대한 생활보호와 탈빈곤·자립지원 강화
- 복지비용의 효율성 제고를 위한 사회복지 전달체계 개선
- ※ 기초연금 등 복지분야 지방비 부담 가중과 재정여건 악화

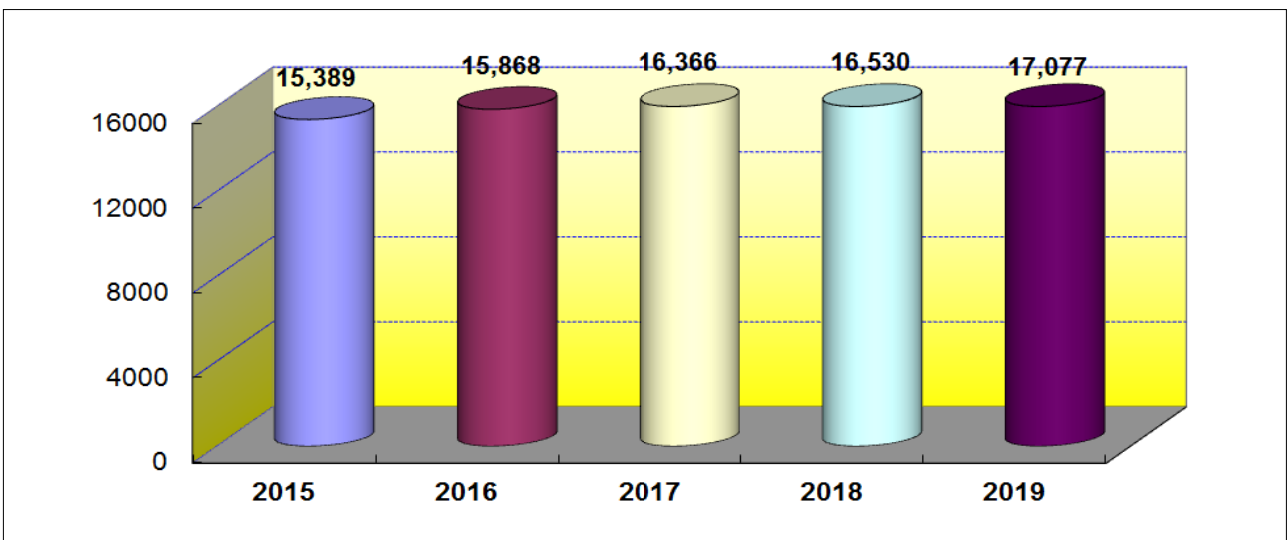
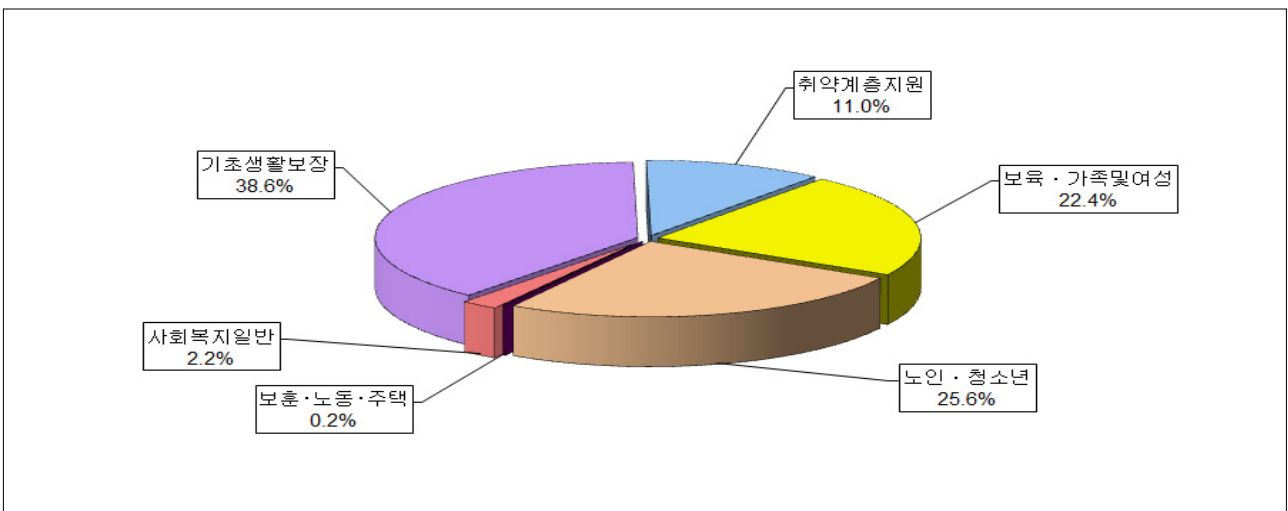
### 주요 투자사업

- 기초생활보장
  - 의료급여사업 ..... 11,071억원
  - 기초생활보장 구축 및 지원 ..... 8,313억원
- 취약계층지원
  - 아동복지 증진 ..... 4,706억원
  - 장애인 거주시설 운영 ..... 1,537억원
  - 장애인 연금 지원 ..... 1,403억원
  - 장애인 활동지원 ..... 930억원
- 보육·가족및여성
  - 영유아 보육서비스 기반 확충 ..... 5,760억원
  - 여성 능력개발 및 복지활동 ..... 1,098억원
- 노인·청소년
  - 기초연금 ..... 26,028억원
  - 노인복지시설 지원 ..... 875억원
  - 청소년 보호 및 육성 ..... 304억원
- 보훈·노동주택
  - 주거환경개선 ..... 3,376억원
  - 일자리창출 기반구축 ..... 359억원
  - 보훈시설 건립 및 기능보강 ..... 72억원
- 사회복지일반
  - 지역사회서비스 투자사업 추진 ..... 455억원

## 연도별 투자계획

(단위 : 억원)

부 문 별	점유율	소계	2015	2016	2017	2018	2019
합 계	100%	81,230	15,389	15,868	16,366	16,530	17,077
기초생활보장	38.6%	31,355	5,940	6,125	6,317	6,381	6,592
취약계층지원	11.0%	8,935	1,693	1,745	1,800	1,818	1,878
보육 및 가족여성	22.4%	18,196	3,447	3,554	3,666	3,703	3,825
노인 및 청소년	25.6%	20,795	3,940	4,062	4,190	4,232	4,372
보훈·노동·주택	0.2%	162	31	32	33	33	34
사회복지일반	2.2%	1,787	339	349	360	364	376





## 7. 보건 분야

### 정책방향

- 질병으로부터 도민 건강 보호를 위한 전염병 관리
- 만성질환(희귀난치성 유전자질환, 암 등) 예방 및 지원
- 저출산 대책(시험관 시술비 지원 등) 추진

### 주요 투자사업

#### ○ 보건의료

- 저출산 대책추진 ..... 190억원
- 농어촌보건소 등 이전신축 ..... 186억원
- 정신요양시설 운영 지원 ..... 597억원
- 국가예방접종 실시 ..... 522억원
- 지역사회 통합 건강증진사업 ..... 382억원
- 정신보건시설 기능보강지원 ..... 149억원
- 지역정신건강증진센터 운영 지원 ..... 85억원
- 희귀 난치성질환자 의료비 지원 ..... 72억원
- 암환자 의료비 지원 ..... 73억원

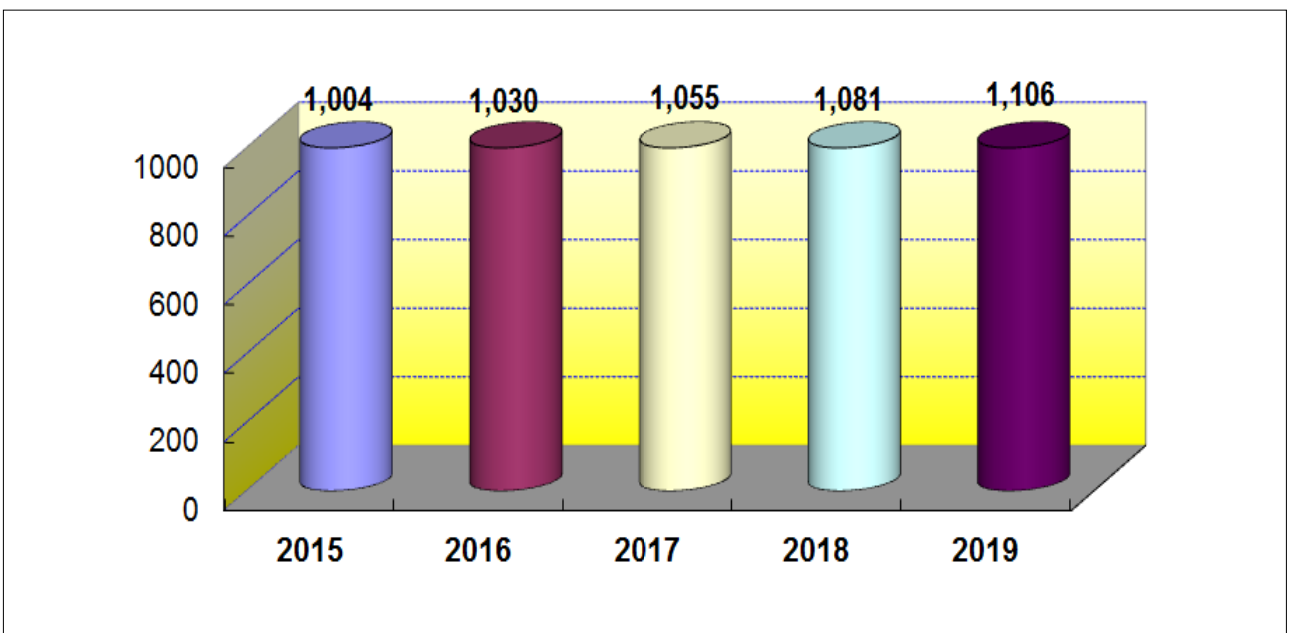
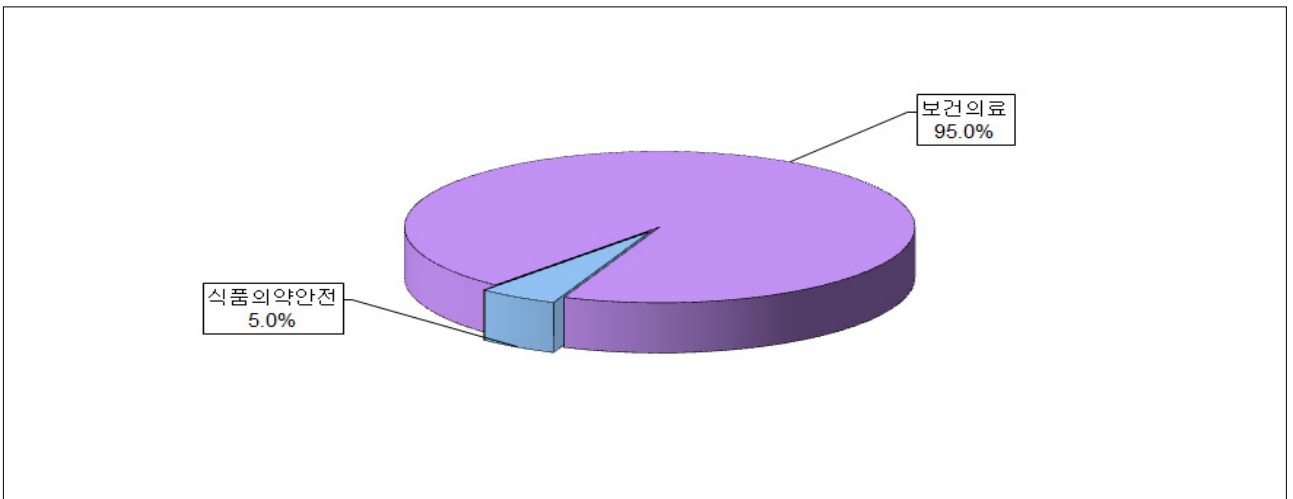
#### ○ 식품의약안전

- 공중위생 및 식품위생 관리 ..... 102억원
- 의약, 의료관리 ..... 237억원
- 식품위생업소 시설개선 ..... 47억원

연도별 투자계획

(단위 : 억원)

부 문 별	점유율	소계	2015	2016	2017	2018	2019
합 계	100.0%	5,276	1,004	1,030	1,055	1,081	1,106
보 건 의 료	95.0%	5,012	954	978	1,002	1,027	1,051
식 의 약 안 전	5.0%	264	50	52	53	54	55



## 8. 농림·해양수산 분야

### 정책방향

- FTA 등 농수산물 시장개방에 따른 지속 가능한 농림수산업 육성
- 농업 기반시설 및 농촌 생활환경 정비
- 친환경 중심의 고품질 농·식품 개발 육성
- 농축수산물 유통체제 개선 및 소비자 중심 품질관리

### 주요 투자사업

#### ○ 농업·농어촌

- 쌀소득등보전 직접 지불사업 지원 ..... 6,756억원
- 농업 기반시설 확충 ..... 3,927억원
- 농촌생활환경 정비 ..... 3,337억원
- 축산 경쟁력 강화 ..... 2,642억원
- 친환경 농업기반 구축 ..... 1,920억원
- 학교급식 추진 ..... 1,829억원
- 식품산업 육성 ..... 1,566억원
- 편안한 물길 ..... 1,087억원
- 농업기술보급 및 전문농업인 육성 ..... 1,010억원
- 배수개선 민간보조사업 ..... 1,000억원
- 원예특작 생산기반시설 확충 ..... 682억원
- 농정 혁신업무 추진 ..... 301억원

## ○ 임업 · 산촌

- 숲가꾸기사업 지원 ..... 1,140억원
- 사방사업 지원 ..... 785억원
- 청정임산물 이용증진 ..... 533억원
- 조림사업 지원 ..... 470억원
- 행복한 삶의 공원 조성 ..... 191억원
- 산불방지 지원 ..... 324억원
- 도시숲조성 지원 ..... 145억원

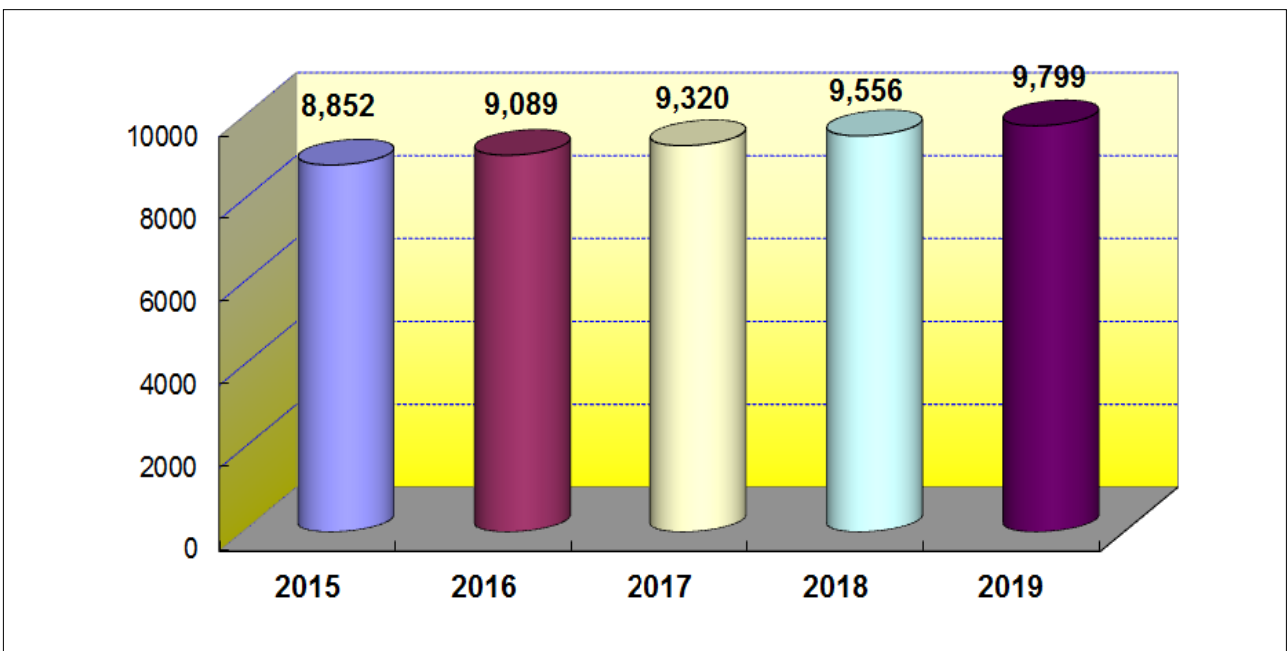
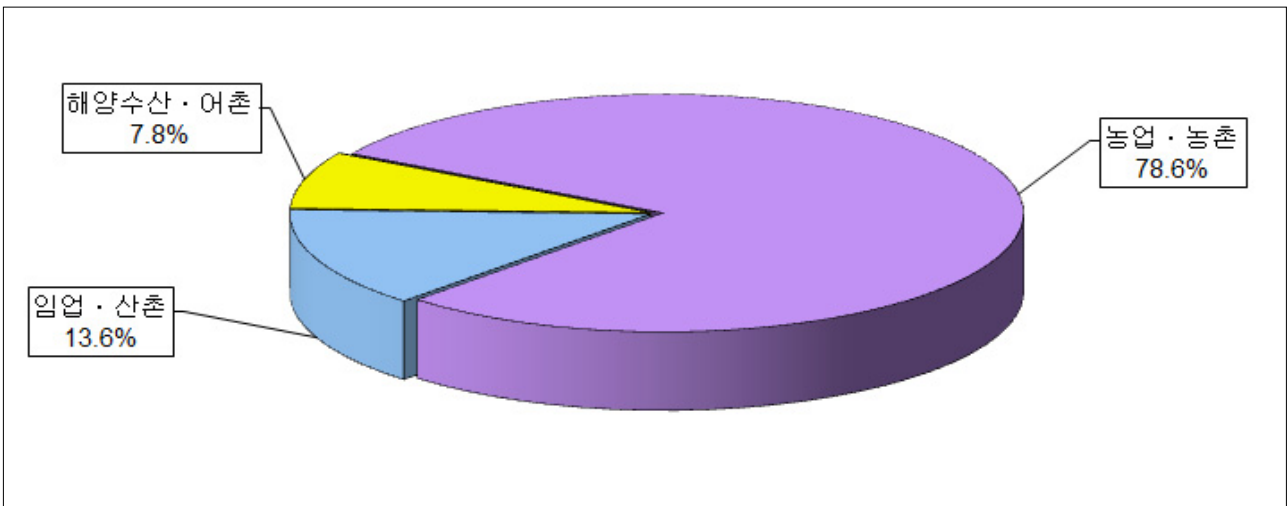
## ○ 해양수산 · 어촌

- 지방어항 건설 ..... 363억원
- 연근해어선 감척 ..... 150억원
- 해면양식기반 조성 ..... 88억원
- 수산물 가공산업 육성 ..... 138억원
- 인공어초 시설 ..... 123억원
- 연안 바다목장 조성사업 지원 ..... 117억원
- 연안정비사업 지원 ..... 127억원
- 수산종묘관리 사업 ..... 118억원
- 유류피해지역 지원 ..... 280억원
- 어항 보수보강 지원 ..... 20억원
- 수산물 유통센터건립 ..... 20억원

연도별 투자계획

(단위 : 억원)

부 문 별	점유율	소계	2015	2016	2017	2018	2019
합 계	100.0%	46,616	8,852	9,089	9,320	9,556	9,799
농업 · 농촌	78.6%	36,640	6,958	7,144	7,325	7,511	7,702
임업 · 산촌	13.6%	6,340	1,204	1,236	1,268	1,300	1,332
해양수산 · 어촌	7.8%	3,636	690	709	727	745	765



## 9. 산업·중소기업 분야

### 정책방향

- 중소기업 자금의 적기 지원으로 기업의 경영안정 도모
- 전략산업의 기술 혁신역량 강화를 위한 중소벤처기업 육성
- 재래시장 현대화로 안정적 영업기반 조성 및 경쟁력 강화
- 고유가에 대비한 에너지의 효율적 관리 및 안정적 연료 공급

### 주요 투자사업

#### ○ 산업금융 지원

- 기업이전 보조 ..... 657억원
- 중소기업자금지원 이자 보전 ..... 290억원
- 충남신용보증재단 운영 ..... 86억원

#### ○ 산업기술지원

- 지역산업 기술개발 지원 ..... 128억원
- 수출기반 확대 ..... 123억원

#### ○ 무역 및 투자유치

- 외국인 투자기업 현금지원 ..... 54억원
- 외국인 학교 설립 지원 ..... 155억원

#### ○ 산업진흥·고도화

- 지역 특화산업 기획 운영 ..... 578억원
- 전통시장시설 현대화 ..... 349억원

#### ○ 에너지 및 자원개발

- 에너지 수급안정 및 개발육성 ..... 102억원

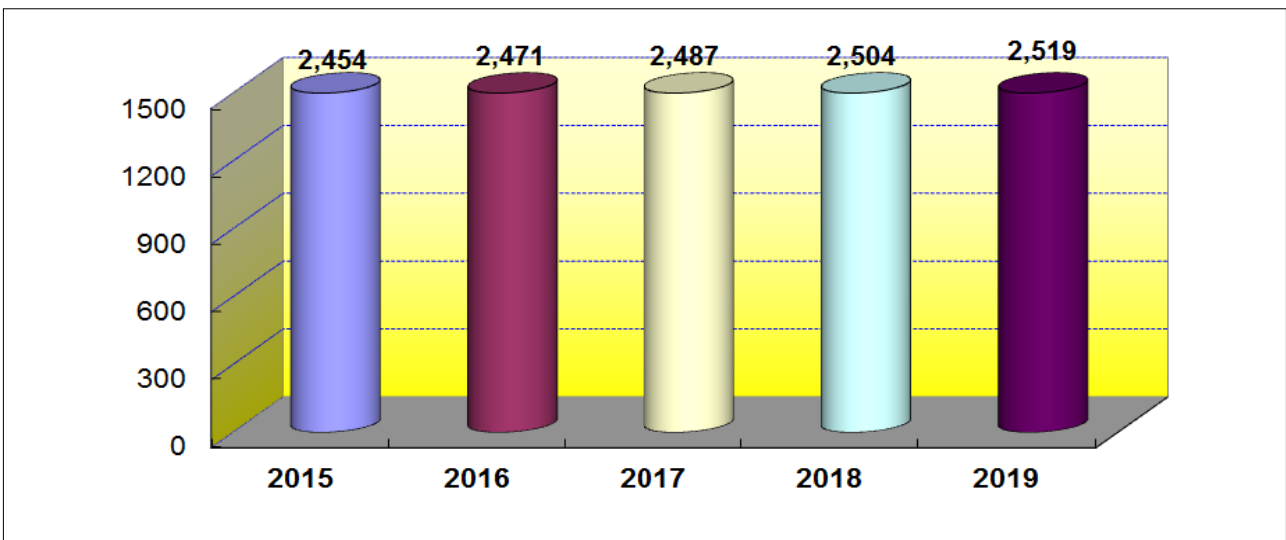
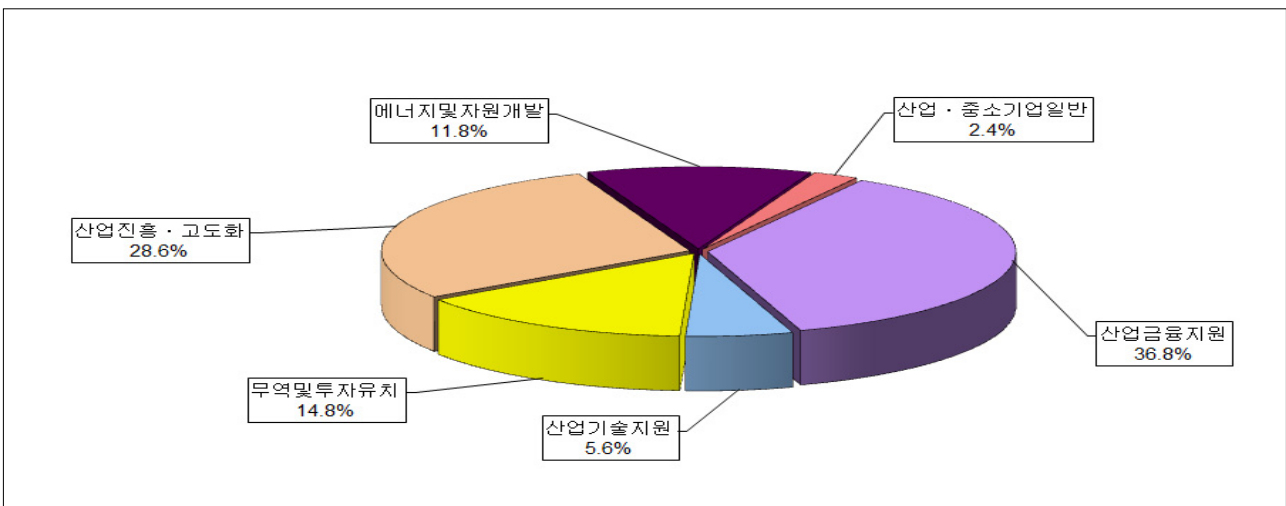
#### ○ 산업·중소기업 일반

- 충남 경제진흥원 지원 ..... 40억원

연도별 투자계획

(단위 : 억원)

부 문 별	점유율	소계	2015	2016	2017	2018	2019
합 계	100.0%	12,435	2,454	2,471	2,487	2,504	2,519
산업금융지원	36.8%	4,575	903	909	915	921	927
산업기술지원	5.6%	695	137	138	139	140	141
무역 및 투자유치	14.8%	1,842	363	366	368	371	374
산업진흥·고도화	28.6%	3,556	702	707	711	716	720
에너지 및 자원개발	11.8%	1,467	290	292	293	295	297
산업중소기업일반	2.4%	300	59	59	61	61	60



## 10. 수송·교통 분야

### 정책방향

- 충남 1시간 생활권 구축
- 안전하고 편리한 지방도 및 간선도로망 확립
- 대중교통서비스 향상으로 이용 접근성 확보

### 주요 투자사업

#### ○ 도로

- 안전한 보행환경 조성 ..... 2,646억원
- 화양~양화간 68호 확포장 사업 ..... 918억원
- 염치~삼거간 도로 확포장 사업 ..... 905억원
- 지방위험도로 개선사업 ..... 875억원
- 선장~염치 70호 확포장 ..... 711억원
- 서산~부석 지방도 확포장 사업 ..... 528억원
- 농어촌도로 확포장등 정비사업 지원 ..... 180억원
- 선장~도고 지방도 확포장사업 ..... 477억원
- 국방대진입도로 확포장 사업 ..... 376억원

#### ○ 대중교통·물류 등 기타

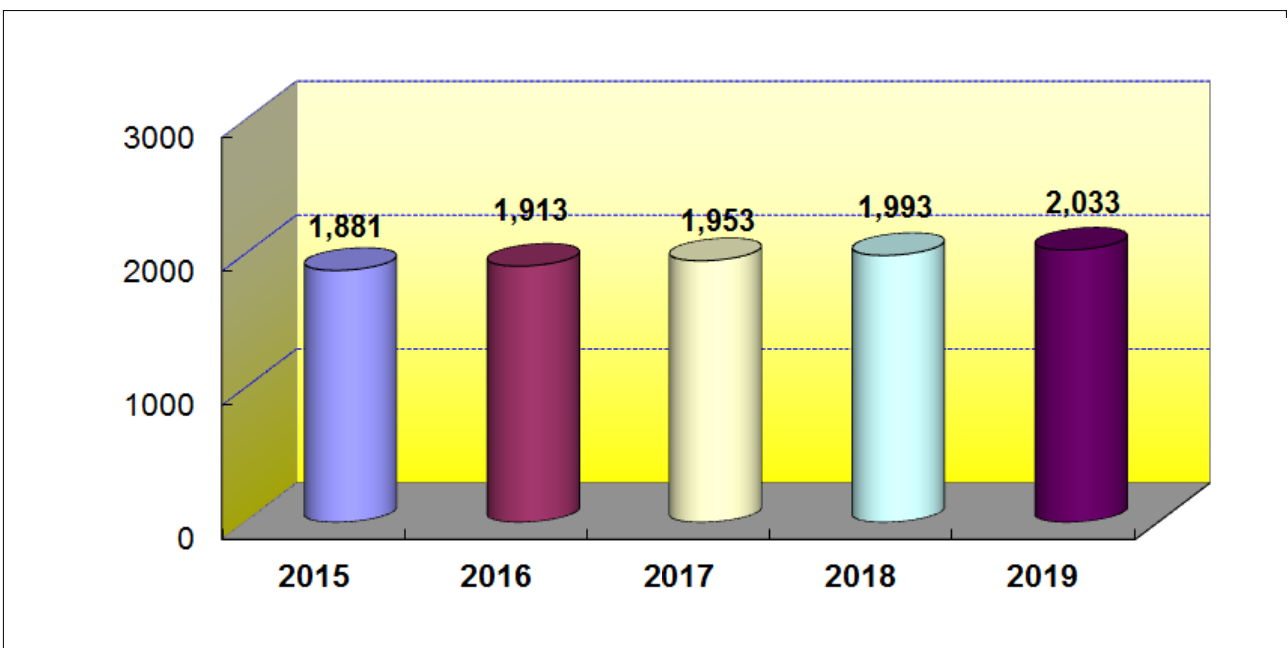
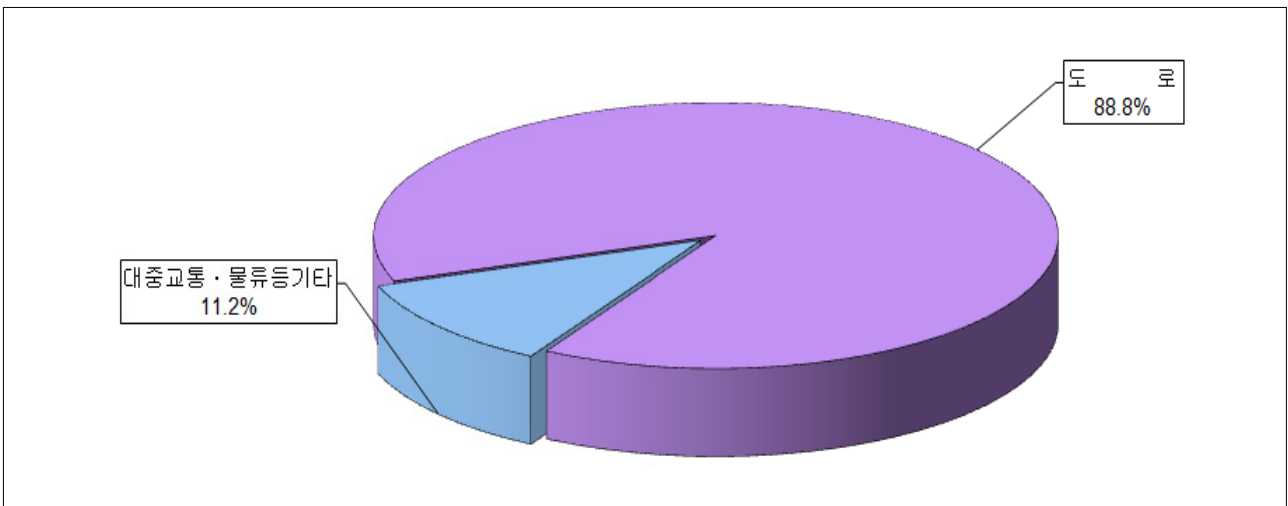
- 시외버스 관련사업 지원 ..... 461억원
- 교통연수원 운영 ..... 85억원



연도별 투자계획

(단위 : 억원)

부 문 별	점유율	소계	2015	2016	2017	2018	2019
합 계	100%	9,773	1,881	1,913	1,953	1,993	2,033
도 로	88.8%	8,678	1,670	1,699	1,734	1,770	1,805
대중교통 및 물류	11.2%	1,095	211	214	219	223	228



## 11. 국토 및 지역개발 분야

### 정책방향

- 국토 및 도시계획 수립시 기후변화 대응
- 지역균형 개발로 소득격차 해소 및 상생발전 촉진
- 친환경 교통수단 『자전거 이용』 활성화 사업 중점 추진

### 주요 투자사업

#### ○ 수자원

- 하천 개보수 및 유지관리 ..... 293억원
- 국가하천 유지관리(4대강외~금강~충남)..... 136억원
- 하천기본계획 수립 ..... 1,814억원

#### ○ 지역 및 도시

- 지역균형발전 사업 육성 ..... 2,712억원
- 개발촉진지구 개발 지원 ..... 918억원
- 자전거 인프라 구축 ..... 468억원
- 내포보부상촌 조성 ..... 293억원
- 간월호 관광도로 개설 ..... 198억원
- 충남도청 신도시 진입도로 개설공사 ..... 160억원
- 공주, 부여 역사문화도시 조성 ..... 124억원
- 신도청~국도45호 진입도로 개설공사 ..... 294억원

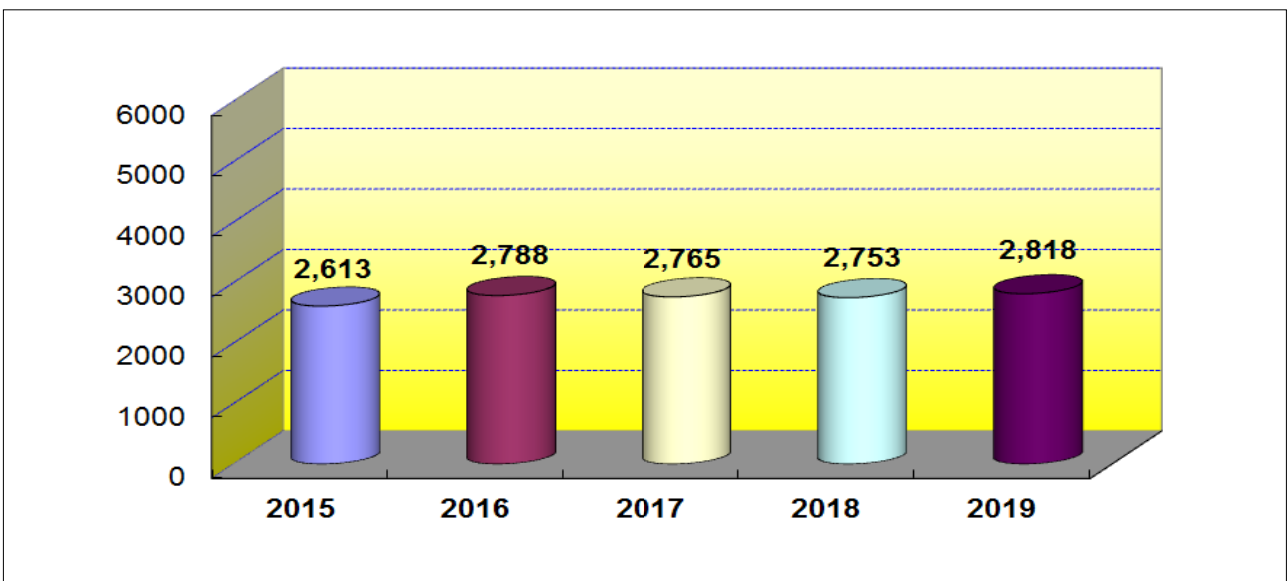
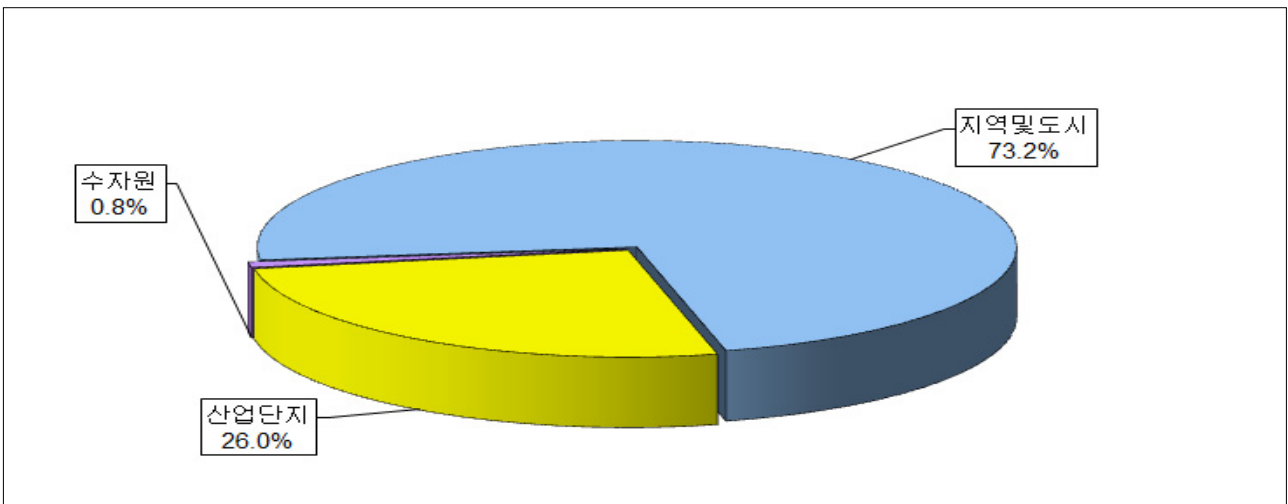
#### ○ 산업단지

- 지방산업단지 공업용수건설 지원 ..... 1,217억원
- 농공단지 조성 및 운영 ..... 108억원

연도별 투자계획

(단위 : 억원)

부 문 별	점유율	소계	2015	2016	2017	2018	2019
합 계	100%	13,737	2,613	2,788	2,765	2,753	2,818
수 자 원	0.8%	110	21	22	22	22	23
지 역 및 도 시	73.2%	10,055	1,913	2,041	2,024	2,015	2,062
산 업 단 지	26.0%	3,572	679	725	719	716	733



## 12. 과학기술 분야

### 정책방향

- 과학기술 인프라 구축, 전략산업 기반조성, 글로벌 첨단산업 육성
- 산학연 연계 지역산업기술을 통한 기업의 경쟁력 강화

### 주요 투자사업

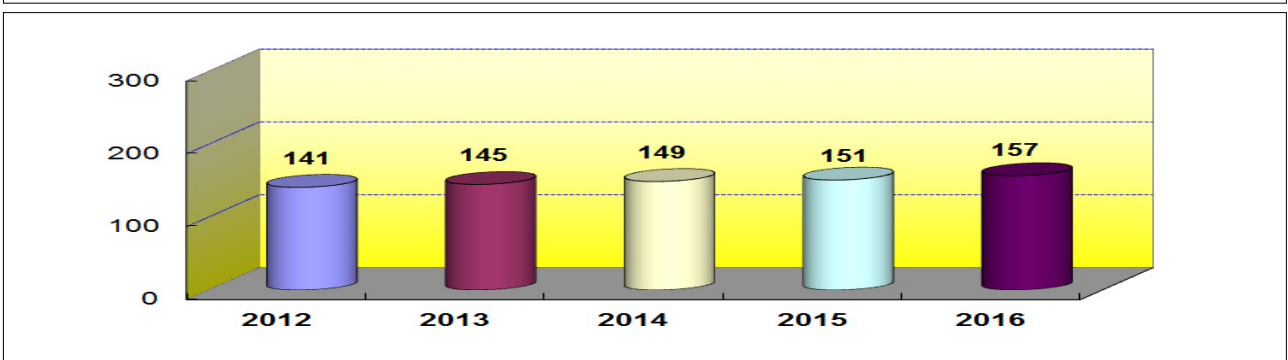
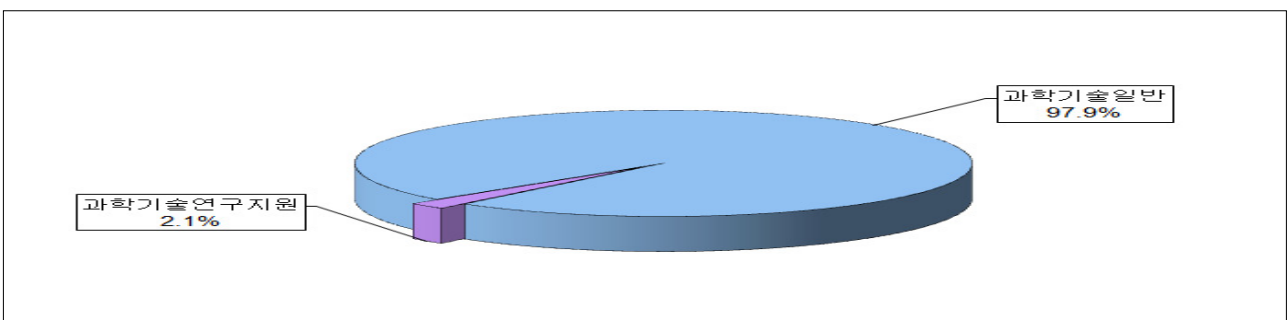
#### ○ 과학기술일반

- 충남 테크노파크운영 및 사업지원 ..... 30억원
- 자동차의장전장 고감성 시스템개발 육성사업 ..... 90억원

### 연도별 투자계획

(단위 : 억원)

부 문 별	점유율	소계	2015	2016	2017	2018	2019
합 계	100%	743	141	145	149	151	157
과학기술연구지원	2.1%	16	3	3	3	3	4
과 학 기 술 일 반	97.9%	727	138	142	146	148	153



**부록**  
**세부사업별 투자사업 계획**



# 부록 : 세부사업별 투자사업계획





# 세부사업별 투자사업 계획

회계연도 : 2015년

회계구분 : 일반회계+특별회계+기금회계

분야 : 전체

부문 : 전체

**번 례**  
 국고 : 국고보조금  
 지특 : 지역발전특별회계  
 기금 : 기금보조금

(단위 : 백만원)

분야	부문	세부사업	계획구분	투자대상	지방채	재원구분	총사업비	기투자액	계	연도별 구분				
										2015년	2016년	2017년	2018년	2019년
		<b>○ 1,464개 세부사업중 371개 세부사업</b>												
		<b>일반공공행정</b>												
		입법및선거관리					21,463	0	21,462	3,884	4,078	4,282	4,497	4,721
		열린의정 구현					21,463	0	21,462	3,884	4,078	4,282	4,497	4,721
		의정활동 추진					21,463	0	21,462	3,884	4,078	4,282	4,497	4,721
		의정활동 추진	지방계획	비대상	비대상	소계	21,463	0	21,462	3,884	4,078	4,282	4,497	4,721
		지방행정·재정지원	지방계획	비대상	비대상	자체재원	2,617,026	0	2,617,029	488,615	505,434	522,781	540,773	559,426
		긴전재정운영					274,247	0	274,247	52,266	53,527	54,818	56,141	57,495
		원활한 재정지원					140,017	0	140,017	26,678	27,325	27,987	28,666	29,361
		시군재정지원	지방계획	비대상	비대상	소계	134,230	0	134,230	25,588	26,202	26,831	27,475	28,134
		도정 현안사업 추진	지방계획	비대상	비대상	자체재원	134,230	0	134,230	25,588	26,202	26,831	27,475	28,134
		재무활동(예산담당관실)	지방계획	비대상	비대상	소계	5,787	0	5,787	1,090	1,123	1,156	1,191	1,227
			지방계획	비대상	비대상	자체재원	5,787	0	5,787	1,090	1,123	1,156	1,191	1,227
							984,900	0	984,900	185,500	191,100	196,800	202,700	208,800

부문 : 전체

(단위 : 백만원)

분야	부문	세부사업	계획구분	투자심사	지방채	재원구분	총사업비	기투자액	계	연도별 구분				
										2015년	2016년	2017년	2018년	2019년
		보전지출					984,900	0	984,900	185,500	191,100	196,800	202,700	208,800
		음자 지원	지방계획	비대상	비대상	소계	984,900	0	984,900	185,500	191,100	196,800	202,700	208,800
		공정한 세무행정 실현	지방계획	비대상	비대상	자체재원	984,900	0	984,900	185,500	191,100	196,800	202,700	208,800
		국공유재산관리					1,350,068	0	1,350,070	249,348	259,276	269,601	280,339	291,506
		국공유재산관리					5,773	0	5,775	1,155	1,155	1,155	1,155	1,155
		국공유재산관리	지방계획	비대상	비대상	소계	5,773	0	5,775	1,155	1,155	1,155	1,155	1,155
		세외수입업무 신진화	지방계획	비대상	비대상	자체재원	5,773	0	5,775	1,155	1,155	1,155	1,155	1,155
		시·군 조경교부금 및 징수교부금					1,344,295	0	1,344,295	248,193	258,121	268,446	279,184	290,351
		시·군 조경교부금 및 징수교부금	지방계획	비대상	비대상	소계	1,344,295	0	1,344,295	248,193	258,121	268,446	279,184	290,351
		시·군 조경교부금 및 징수교부금	지방계획	비대상	비대상	자체재원	1,344,295	0	1,344,295	248,193	258,121	268,446	279,184	290,351
		선진화계획정 실현					7,811	0	7,812	1,501	1,531	1,562	1,593	1,625
		안정적 물품수급 및 공용차량관리					7,811	0	7,812	1,501	1,531	1,562	1,593	1,625
		물품수급 및 공용차량관리	지방계획	비대상	비대상	소계	7,811	0	7,812	1,501	1,531	1,562	1,593	1,625
		물품수급 및 공용차량관리	지방계획	비대상	비대상	자체재원	7,811	0	7,812	1,501	1,531	1,562	1,593	1,625
		제정·금융					923,059	0	923,059	184,291	190,569	199,699	177,200	171,300
		지역개발기금관리					923,059	0	923,059	184,291	190,569	199,699	177,200	171,300
		채권 상환					923,059	0	923,059	184,291	190,569	199,699	177,200	171,300
		지역개발채권 상환(원리금)	지방계획	비대상	비대상	소계	923,059	0	923,059	184,291	190,569	199,699	177,200	171,300
		지역개발채권 상환(원리금)	지방계획	비대상	비대상	자체재원	923,059	0	923,059	184,291	190,569	199,699	177,200	171,300
		일반행정					212,856	0	212,855	41,417	41,486	43,008	43,244	43,700
		활기찬 도정홍보					35,572	0	35,576	6,701	6,902	7,110	7,322	7,541
		도정시책 홍보					23,261	0	23,263	4,382	4,513	4,649	4,788	4,931
		도정홍보 정책개발	지방계획	비대상	비대상	소계	5,983	0	5,983	1,127	1,161	1,196	1,231	1,268
		도정홍보 정책개발	지방계획	비대상	비대상	자체재원	5,983	0	5,983	1,127	1,161	1,196	1,231	1,268

부문 : 전체

(단위 : 백만원)

분야	부문	세부사업	계획구분	투자심사	지방채	재원구분	총사업비	기투자액	연도별 구분				
									2015년	2016년	2017년	2018년	2019년
	분야	세부사업	계						2015년	2016년	2017년	2018년	2019년
		도정홍보 인쇄물 발간 및 개발	지방계획	비대상	비대상	소계	6,328	0	1,192	1,228	1,265	1,303	1,342
		효율적인 도정홍보	지방계획	비대상	비대상	자체재원	6,328	0	1,192	1,228	1,265	1,303	1,342
		선진모범 도정 구현	지방계획	비대상	비대상	소계	10,950	0	2,063	2,124	2,188	2,254	2,321
		도정 주요정책 개발 및 지원	지방계획	비대상	비대상	자체재원	10,950	0	2,063	2,124	2,188	2,254	2,321
		충남발전연구원 운영지원	지방계획	비대상	비대상	소계	26,801	0	5,048	5,199	5,355	5,516	5,682
		행정혁신	지방계획	비대상	비대상	자체재원	26,801	0	5,048	5,199	5,355	5,516	5,682
		평가활동 강화	지방계획	비대상	비대상	소계	15,407	0	3,069	3,075	3,081	3,087	3,094
		주요업무 평가	지방계획	비대상	비대상	소계	15,407	0	3,069	3,075	3,081	3,087	3,094
		활기찬 직장 분위기 조성	지방계획	비대상	비대상	자체재원	15,407	0	3,069	3,075	3,081	3,087	3,094
		후생복지 증진	지방계획	비대상	비대상	소계	36,137	0	7,227	7,227	7,227	7,227	7,227
		맞춤형복지제도 운영	지방계획	비대상	비대상	소계	36,137	0	7,227	7,227	7,227	7,227	7,227
		신진자치도정 구현	지방계획	비대상	비대상	자체재원	36,137	0	7,227	7,227	7,227	7,227	7,227
		도시공간 상생협력체계구축	지방계획	비대상	비대상	소계	6,075	0	1,215	1,215	1,215	1,215	1,215
		유관기관, 단체 지원	지방계획	비대상	비대상	소계	6,075	0	1,215	1,215	1,215	1,215	1,215
		선진자치도정 구현	지방계획	비대상	비대상	자체재원	6,075	0	1,215	1,215	1,215	1,215	1,215
		공무원 인재양성을 위한 교육훈련 강화	지방계획	비대상	비대상	소계	8,293	0	1,531	1,592	1,656	1,722	1,791
		공무원 국내교육훈련	지방계획	비대상	비대상	소계	8,293	0	1,531	1,592	1,656	1,722	1,791
			지방계획	비대상	비대상	자체재원	8,293	0	1,531	1,592	1,656	1,722	1,791

분야	부문	세부사업	계획구분	투자심사	지방채	재원구분	총사업비	기투자액	계	연도별 구분				
										2015년	2016년	2017년	2018년	2019년
		에름 충남 도민익 함양					6,020	0	6,020	1,204	1,204	1,204	1,204	1,204
		도의 정신 고취					6,020	0	6,020	1,204	1,204	1,204	1,204	1,204
		사회단체육성지원	지방계획	비대상	비대상	소계	6,020	0	6,020	1,204	1,204	1,204	1,204	1,204
		깨끗한 청사 환경 관리	지방계획	비대상	비대상	자체재원	6,020	0	6,020	1,204	1,204	1,204	1,204	1,204
		깨끗한 청사 환경 관리					35,317	0	35,317	6,786	6,922	7,061	7,202	7,346
		깨끗한 청사 환경 관리					35,317	0	35,317	6,786	6,922	7,061	7,202	7,346
		깨끗한 청사 환경 관리	지방계획	비대상	비대상	소계	35,317	0	35,317	6,786	6,922	7,061	7,202	7,346
		깨끗한 청사 환경 관리	지방계획	비대상	비대상	자체재원	35,317	0	35,317	6,786	6,922	7,061	7,202	7,346
		U-충남구현					43,234	0	43,234	8,636	8,150	9,099	8,749	8,600
		정문화 촉진 및 U-충남 기반 구축					26,122	0	26,122	5,724	5,100	5,100	5,100	5,100
		정보화사업개발육성	지방계획	비대상	비대상	소계	9,495	0	9,495	1,899	1,899	1,899	1,899	1,899
		행정보화시스템구축	지방계획	비대상	비대상	자체재원	9,495	0	9,495	1,899	1,899	1,899	1,899	1,899
		행정보화시스템구축	지방계획	비대상	비대상	소계	5,378	0	5,380	1,076	1,076	1,076	1,076	1,076
		행정보화시스템구축	지방계획	비대상	비대상	자체재원	5,378	0	5,380	1,076	1,076	1,076	1,076	1,076
		정보보안시스템 구축 및 운영	지방계획	비대상	비대상	소계	4,125	0	4,125	825	825	825	825	825
		정보보안시스템 구축 및 운영	지방계획	비대상	비대상	자체재원	4,125	0	4,125	825	825	825	825	825
		어린이보호 CCTV 설치	국가계획	비대상	비대상	소계	7,124	0	7,124	1,924	1,300	1,300	1,300	1,300
		어린이보호 CCTV 설치	국가계획	비대상	비대상	지특	5,480	0	5,480	1,480	1,000	1,000	1,000	1,000
		정보자원시스템 유지관리 및 확충	국가계획	비대상	비대상	자체재원	1,644	0	1,644	444	300	300	300	300
		정보시스템유지보수					17,112	0	17,110	2,912	3,050	3,999	3,649	3,500
		정보시스템유지보수	지방계획	비대상	비대상	소계	11,902	0	11,900	2,282	2,330	2,379	2,429	2,480
		개인용컴퓨터및상용s/w구입	지방계획	비대상	비대상	자체재원	11,902	0	11,900	2,282	2,330	2,379	2,429	2,480
		개인용컴퓨터및상용s/w구입	지방계획	비대상	비대상	소계	5,210	0	5,210	630	720	1,620	1,220	1,020
		개인용컴퓨터및상용s/w구입	지방계획	비대상	비대상	자체재원	5,210	0	5,210	630	720	1,620	1,220	1,020

분야	부문	정책사업	세부사업	계획구분	투자심사	지방채	지원채	지원구분	총사업비	기투자액	계	연도별 구분				
												2015년	2016년	2017년	2018년	2019년
공공질서및안전	재난방재·민방위								4,667,225	1,938,793	1,272,558	229,172	331,339	326,476	174,325	211,246
									4,482,125	1,938,793	1,087,458	205,257	294,887	293,458	143,301	150,555
			재해·재난 예방 및 복구 지원						4,319,576	1,938,793	924,908	170,911	264,159	261,619	110,819	117,400
			재해·재난 예방 및 복구 지원						4,268,476	1,938,793	873,808	160,811	254,059	251,519	100,419	107,000
			수해상습지개선	국가계획	비대상	비대상	비대상	소계	448,503	448,503	0	0	0	0	0	0
			수해상습지개선	국가계획	비대상	비대상	비대상	국고	270,842	270,842	0	0	0	0	0	0
			수해상습지개선	국가계획	비대상	비대상	비대상	자체재원	177,661	177,661	0	0	0	0	0	0
			재해위험지구 정비 지원	국가계획	비대상	비대상	비대상	소계	661,226	325,533	335,693	48,815	143,098	143,780	0	0
			재해위험지구 정비 지원	국가계획	비대상	비대상	비대상	국고	531,278	273,053	258,225	37,550	110,075	110,600	0	0
			재해위험지구 정비 지원	국가계획	비대상	비대상	비대상	자체재원	129,948	52,480	77,468	11,265	33,023	33,180	0	0
			하도준설 및 정비 지원	국가계획	비대상	비대상	비대상	소계	109,481	109,481	0	0	0	0	0	0
			하도준설 및 정비 지원	국가계획	비대상	비대상	비대상	국고	109,481	109,481	0	0	0	0	0	0
			소하천 정비사업 지원	국가계획	비대상	비대상	비대상	소계	1,802,200	236,782	109,543	21,543	22,000	22,000	22,000	22,000
			소하천 정비사업 지원	국가계획	비대상	비대상	비대상	국고	236,782	236,782	0	0	0	0	0	0
			소하천 정비사업 지원	국가계획	비대상	비대상	비대상	지특	1,565,418	0	109,543	21,543	22,000	22,000	22,000	22,000
			생태하천조성사업	국가계획	비대상	비대상	비대상	소계	82,921	82,921	0	0	0	0	0	0
			생태하천조성사업	국가계획	비대상	비대상	비대상	국고	68,183	68,183	0	0	0	0	0	0
			생태하천조성사업	국가계획	비대상	비대상	비대상	지특	4,000	4,000	0	0	0	0	0	0
			고향의 강 정비	국가계획	비대상	비대상	비대상	자체재원	10,738	10,738	0	0	0	0	0	0
			고향의 강 정비	국가계획	비대상	비대상	비대상	소계	36,732	36,732	0	0	0	0	0	0
			고향의 강 정비	국가계획	비대상	비대상	비대상	국고	30,610	30,610	0	0	0	0	0	0
			우수저류시설 설치사업	국가계획	비대상	비대상	비대상	자체재원	6,122	6,122	0	0	0	0	0	0
			우수저류시설 설치사업	국가계획	비대상	비대상	비대상	소계	41,182	11,286	29,896	12,034	10,542	7,320	0	0
			우수저류시설 설치사업	국가계획	비대상	비대상	비대상	국고	41,182	11,286	29,896	12,034	10,542	7,320	0	0

분야	부문	책사위사	세부사업	계획구분	투자심사	지부채	지원구분	총사업비	기투자액	계	연도별 구분				
											2015년	2016년	2017년	2018년	2019년
			지방하천정비사업	국가계획	비대상	비대상	소계	1,086,231	687,555	398,676	78,419	78,419	78,419	78,419	85,000
				국가계획	비대상	비대상	국고	808,889	528,889	280,000	55,000	55,000	55,000	55,000	60,000
				국가계획	비대상	비대상	자체재원	277,342	158,666	118,676	23,419	23,419	23,419	23,419	25,000
			재난관리					51,100	0	51,100	10,100	10,100	10,100	10,400	10,400
			재해사전 예방 및 응급복구 지원	지방계획	비대상	비대상	소계	44,100	0	44,100	8,700	8,700	8,700	9,000	9,000
				지방계획	비대상	비대상	자체재원	44,100	0	44,100	8,700	8,700	8,700	9,000	9,000
			재난사전예방및 재난응급복구지원	지방계획	비대상	비대상	소계	7,000	0	7,000	1,400	1,400	1,400	1,400	1,400
				지방계획	비대상	비대상	자체재원	7,000	0	7,000	1,400	1,400	1,400	1,400	1,400
			재무활동(지수방재과)					93,200	0	93,200	17,700	18,500	19,000	19,000	19,000
			보전지출					93,200	0	93,200	17,700	18,500	19,000	19,000	19,000
			재난관리기금 예치금	지방계획	비대상	비대상	소계	48,500	0	48,500	9,000	9,500	10,000	10,000	10,000
				지방계획	비대상	비대상	자체재원	48,500	0	48,500	9,000	9,500	10,000	10,000	10,000
			보전지출	지방계획	비대상	비대상	소계	44,700	0	44,700	8,700	9,000	9,000	9,000	9,000
				지방계획	비대상	비대상	자체재원	44,700	0	44,700	8,700	9,000	9,000	9,000	9,000
			재난대응 방호 구조활동 강화					51,646	0	51,647	13,442	8,864	9,307	9,773	10,261
			방호 구조활동 기반구축					51,646	0	51,647	13,442	8,864	9,307	9,773	10,261
			119구조장비 확충	국가계획	비대상	비대상	소계	9,946	0	9,947	1,800	1,890	1,985	2,084	2,188
				국가계획	비대상	비대상	기금	4,973	0	4,973	900	945	992	1,042	1,094
				국가계획	비대상	비대상	자체재원	4,973	0	4,973	900	945	992	1,042	1,094
			119구급체계 구축지원	국가계획	비대상	비대상	소계	18,595	0	18,594	3,365	3,533	3,710	3,896	4,090
				국가계획	비대상	비대상	기금	8,775	0	8,774	1,588	1,667	1,751	1,838	1,930
				국가계획	비대상	비대상	자체재원	9,820	0	9,819	1,777	1,866	1,959	2,057	2,160
			소방항공구조구급대 운영	지방계획	비대상	비대상	소계	14,944	0	14,945	6,800	1,890	1,984	2,083	2,188
				지방계획	비대상	비대상	자체재원	14,944	0	14,945	6,800	1,890	1,984	2,083	2,188

부문 : 전체

(단위 : 백만원)

분야	부문	세부사업	계획구분	투자심사	지방채	지원구분	총사업비	기투자액	계	연도별 구분				
										2015년	2016년	2017년	2018년	2019년
			지방계획	비대상	비대상	소계	8,161	0	8,161	1,477	1,551	1,628	1,710	1,795
		방호구조활동 기반조성	지방계획	비대상	비대상	자체재원	8,161	0	8,161	1,477	1,551	1,628	1,710	1,795
		재난대응 및 소방정보 지원능력 강화					17,703	0	17,703	3,204	3,364	3,532	3,709	3,894
		소방정보화 기반구축 및 현대화					17,703	0	17,703	3,204	3,364	3,532	3,709	3,894
		소방정보통신 시설, 장비 현대화	지방계획	비대상	비대상	소계	17,703	0	17,703	3,204	3,364	3,532	3,709	3,894
			지방계획	비대상	비대상	자체재원	17,703	0	17,703	3,204	3,364	3,532	3,709	3,894
		소방					185,100	0	185,100	23,915	36,452	33,018	31,024	60,691
		재난예방 및 소방대응력 강화					185,100	0	185,100	23,915	36,452	33,018	31,024	60,691
		화재예방 및 소방행동력 강화					20,428	0	20,428	3,784	3,929	4,080	4,236	4,399
		소방보호인력 양성 및 운영	지방계획	비대상	비대상	소계	8,605	0	8,605	1,557	1,635	1,717	1,803	1,893
			지방계획	비대상	비대상	국고	8,605	0	8,605	1,557	1,635	1,717	1,803	1,893
		소방행정 제반업무 지원	지방계획	비대상	비대상	소계	11,823	0	11,823	2,227	2,294	2,363	2,433	2,506
			지방계획	비대상	비대상	자체재원	11,823	0	11,823	2,227	2,294	2,363	2,433	2,506
		긴급대응 소방력 현대화					164,672	0	164,672	20,131	32,523	28,938	26,788	56,292
		소방관서 보강 및 근무환경개선	지방계획	대상	비대상	소계	108,900	0	108,900	10,300	22,200	18,100	14,700	43,600
			지방계획	대상	비대상	자체재원	108,900	0	108,900	10,300	22,200	18,100	14,700	43,600
		소방정사 신증축 지원	지방계획	비대상	비대상	소계	22,882	0	22,881	4,141	4,348	4,565	4,794	5,033
			지방계획	비대상	비대상	자체재원	22,882	0	22,881	4,141	4,348	4,565	4,794	5,033
		소방장비 현대화	지방계획	비대상	비대상	소계	32,890	0	32,891	5,690	5,975	6,273	7,294	7,659
			지방계획	비대상	비대상	국고	17,938	0	17,938	5,690	5,975	6,273	0	0
			지방계획	비대상	비대상	자체재원	14,953	0	14,953	0	0	0	7,294	7,659
		교육					1,312,909	0	1,312,909	254,597	259,562	266,394	264,093	268,263
		유아및초중등교육					1,260,227	0	1,260,228	244,597	248,266	251,990	255,769	259,606
		미래인재 양성					1,260,227	0	1,260,228	244,597	248,266	251,990	255,769	259,606

부문 : 전체

(단위 : 백만원)

분야	부문	책사위사	세부사업	계획구분	투자심사	지방채	지원구분	총사업비	기투자액	계	연도별 구분				
											2015년	2016년	2017년	2018년	2019년
			미래인재 양성 교육재정 지원					1,260,227	0	1,260,228	244,597	248,266	251,990	255,769	259,606
			미래인재 육성 재정지원	지방계획	비대상	비대상	소계	1,260,227	0	1,260,228	244,597	248,266	251,990	255,769	259,606
				지방계획	비대상	비대상	자체재원	1,260,227	0	1,260,228	244,597	248,266	251,990	255,769	259,606
			고등교육					52,681	0	52,681	10,000	11,296	14,404	8,324	8,657
			청양대학운영					12,600	0	12,600	2,600	3,600	6,400	0	0
			열린교육환경조성					12,600	0	12,600	2,600	3,600	6,400	0	0
			청양대학 기숙사 신축	지방계획	비대상	비대상	소계	12,600	0	12,600	2,600	3,600	6,400	0	0
				지방계획	비대상	비대상	자체재원	12,600	0	12,600	2,600	3,600	6,400	0	0
			재무활동(교육범무담당관)					40,081	0	40,081	7,400	7,696	8,004	8,324	8,657
			내부거래지출					40,081	0	40,081	7,400	7,696	8,004	8,324	8,657
			청양대학 육성 지원	지방계획	비대상	비대상	소계	40,081	0	40,081	7,400	7,696	8,004	8,324	8,657
				지방계획	비대상	비대상	자체재원	40,081	0	40,081	7,400	7,696	8,004	8,324	8,657
			문화및관광					695,439	20,224	675,222	128,183	147,634	140,781	129,263	129,361
			문화예술					377,417	20,224	357,198	71,365	71,402	71,439	71,477	71,515
			충남 문화예술의 경쟁력 강화					163,620	20,224	143,398	28,605	28,642	28,679	28,717	28,755
			지방문화장터					39,754	0	39,755	7,951	7,951	7,951	7,951	7,951
				국가계획	비대상	비대상	소계	24,963	0	24,965	4,993	4,993	4,993	4,993	4,993
			지방문화원 사업활동지원	국가계획	비대상	비대상	지특	9,100	0	9,100	1,820	1,820	1,820	1,820	1,820
				국가계획	비대상	비대상	자체재원	15,863	0	15,865	3,173	3,173	3,173	3,173	3,173
			충남 문화재단 운영	지방계획	비대상	비대상	소계	7,811	0	7,810	1,562	1,562	1,562	1,562	1,562
				지방계획	비대상	비대상	자체재원	7,811	0	7,810	1,562	1,562	1,562	1,562	1,562
			충남역사문화연구원 운영	지방계획	비대상	비대상	소계	6,980	0	6,980	1,396	1,396	1,396	1,396	1,396
				지방계획	비대상	비대상	자체재원	6,980	0	6,980	1,396	1,396	1,396	1,396	1,396



부문 : 전체

(단위 : 백만원)

분야	부문	세부사업	계획구분	투자심사	지방채	지원구분	총사업비	기투자액	계	연도별 구분				
										2015년	2016년	2017년	2018년	2019년
		지방예술 역량 제고					40,379	0	40,380	8,076	8,076	8,076	8,076	8,076
		공립예술단 운영	지방계획	비대상		소계	28,551	0	28,550	5,710	5,710	5,710	5,710	5,710
		통합문화이용권사업	지방계획	비대상	자체재원	소계	28,551	0	28,550	5,710	5,710	5,710	5,710	5,710
			국가계획	비대상	소계	소계	11,828	0	11,830	2,366	2,366	2,366	2,366	2,366
			국가계획	비대상	기금	기금	10,785	0	10,785	2,157	2,157	2,157	2,157	2,157
			국가계획	비대상	자체재원	자체재원	1,043	0	1,045	209	209	209	209	209
		문화시설 확충 및 운영					83,487	20,224	63,263	12,578	12,615	12,652	12,690	12,728
			국가계획	비대상	소계	소계	10,538	0	10,538	2,033	2,070	2,107	2,145	2,183
		문화시설 민자사업정부지급금(BTL)	국가계획	비대상	지특	지특	10,538	0	10,538	2,033	2,070	2,107	2,145	2,183
			국가계획	대상	비대상	소계	72,949	20,224	52,725	10,545	10,545	10,545	10,545	10,545
		내포신도시 문화시설 건립	국가계획	대상	비대상	지특	30,160	10,060	20,100	4,020	4,020	4,020	4,020	4,020
			국가계획	대상	비대상	자체재원	42,789	10,164	32,625	6,525	6,525	6,525	6,525	6,525
		문화유산의체계적보존전승					200,897	0	200,900	40,180	40,180	40,180	40,180	40,180
							192,461	0	192,465	38,493	38,493	38,493	38,493	38,493
		지정문화재 보존관리					11,723	0	11,725	2,345	2,345	2,345	2,345	2,345
			국가계획	비대상	소계	소계	7,815	0	7,815	1,563	1,563	1,563	1,563	1,563
		전통사찰보수정비	국가계획	비대상	국고	국고	3,908	0	3,910	782	782	782	782	782
			국가계획	비대상	자체재원	자체재원	10,058	0	10,060	2,012	2,012	2,012	2,012	2,012
		시도지정문화재 보수정비	지방계획	비대상	소계	소계	10,058	0	10,060	2,012	2,012	2,012	2,012	2,012
			지방계획	비대상	자체재원	자체재원	170,680	0	170,680	34,136	34,136	34,136	34,136	34,136
			국가계획	비대상	소계	소계	138,364	0	138,365	27,673	27,673	27,673	27,673	27,673
		문화재보존 관리 지원	국가계획	비대상	국고	국고	3,650	0	3,650	730	730	730	730	730
			국가계획	비대상	기금	기금	28,665	0	28,665	5,733	5,733	5,733	5,733	5,733

부문 : 전체

(단위 : 백만원)

분야	부문	세부사업	계획구분	투자심사	지방채	지원구분	총사업비	기투자액	계	연도별 구분				
										2015년	2016년	2017년	2018년	2019년
		문화재 방재 사업					8,435	0	8,435	1,687	1,687	1,687	1,687	1,687
		중요무조문화재 방재시설 구축	국가계획	비대상	비대상	소계	8,435	0	8,435	1,687	1,687	1,687	1,687	1,687
			국가계획	비대상	비대상	기금	6,948	0	6,950	1,390	1,390	1,390	1,390	1,390
			국가계획	비대상	비대상	자체재원	1,489	0	1,490	298	298	298	298	298
		문화산업진흥					12,900	0	12,900	2,580	2,580	2,580	2,580	2,580
		문화산업 육성					12,900	0	12,900	2,580	2,580	2,580	2,580	2,580
		문화콘텐츠 개발 및 육성	지방계획	비대상	비대상	소계	12,900	0	12,900	2,580	2,580	2,580	2,580	2,580
			지방계획	비대상	비대상	자체재원	12,900	0	12,900	2,580	2,580	2,580	2,580	2,580
		관광					113,618	0	113,619	16,417	35,231	28,341	16,785	16,845
		지역축제육성 기반조성					17,129	0	17,130	4,356	5,706	2,356	2,356	2,356
		지역문화축제 육성지원					17,129	0	17,130	4,356	5,706	2,356	2,356	2,356
		문화관광축제지원	국가계획	비대상	비대상	소계	8,500	0	8,500	1,700	1,700	1,700	1,700	1,700
			국가계획	비대상	비대상	기금	6,000	0	6,000	1,200	1,200	1,200	1,200	1,200
			국가계획	비대상	비대상	자체재원	2,500	0	2,500	500	500	500	500	500
		군문화축제 개최지원	지방계획	대상	비대상	소계	8,629	0	8,630	2,656	4,006	656	656	656
			지방계획	대상	비대상	지특	8,600	0	8,600	2,650	4,000	650	650	650
			지방계획	대상	비대상	자체재원	29	0	30	6	6	6	6	6
		관광산업진흥					96,489	0	96,489	12,061	29,525	25,985	14,429	14,489
		관광 개발					71,489	0	71,489	11,261	15,325	15,985	14,429	14,489
		관광지 개발 사업	지방계획	비대상	비대상	소계	8,461	0	8,461	300	2,653	2,428	2,080	1,000
			지방계획	비대상	비대상	지특	8,161	0	8,161	0	2,653	2,428	2,080	1,000
			지방계획	비대상	비대상	자체재원	300	0	300	0	0	0	0	0
		문화관광자원 개발 사업	국가계획	비대상	비대상	소계	22,003	0	22,003	3,348	4,265	4,332	5,029	5,029
			국가계획	비대상	비대상	지특	22,003	0	22,003	3,348	4,265	4,332	5,029	5,029
			국가계획	비대상	비대상	소계	12,211	0	12,211	2,031	2,260	2,460	2,660	2,800

부문 : 전체

(단위 : 백만원)

분야	부문	세부사업	계획구분	투자심사	지방채	지원구분	총사업비	기투자액	계	연도별 구분				
										2015년	2016년	2017년	2018년	2019년
		관광인프라 확충사업	국가계획	비대상	비대상	지특	1,980	0	1,980	1,980	0	0	0	0
			국가계획	비대상	비대상	기금	10,000	0	10,000	0	2,200	2,400	2,600	2,800
			국가계획	비대상	비대상	자체재원	231	0	231	51	60	60	60	0
		서해안관광역관광개발사업	국가계획	비대상	비대상	소계	19,039	0	19,039	2,247	2,812	3,660	4,660	5,660
			국가계획	비대상	비대상	지특	19,039	0	19,039	2,247	2,812	3,660	4,660	5,660
		해안권발전선도사업	국가계획	비대상	비대상	소계	9,775	0	9,775	3,335	3,335	3,105	0	0
			국가계획	비대상	비대상	지특	8,500	0	8,500	2,900	2,900	2,700	0	0
			국가계획	비대상	비대상	자체재원	1,275	0	1,275	435	435	405	0	0
		인면도관광지 개발 및 운영					25,000	0	25,000	800	14,200	10,000	0	0
			국가계획	대상	비대상	소계	25,000	0	25,000	800	14,200	10,000	0	0
		안면도관광지 단지 연결도로	국가계획	대상	비대상	지특	12,500	0	12,500	400	7,100	5,000	0	0
			국가계획	대상	비대상	자체재원	12,500	0	12,500	400	7,100	5,000	0	0
							204,404	0	204,405	40,401	41,001	41,001	41,001	41,001
		전국체전 성공개최					39,548		39,548	28,660	10,888	0	0	0
		2016 전국체전 준비					39,548		39,548	28,660	10,888	0	0	0
		경기장 시설확충	국가계획	비대상	비대상	지특	5,600	0	5,600	5,600	0	0	0	0
			국가계획	비대상	비대상	기금	192,261	2,200	17,061	10,500	6,561	0	0	0
			국가계획	비대상	비대상	자체재원	26,069	9,180	16,887	12,560	4,327	0	0	0
		충남체육진흥					204,404	0	204,405	40,401	41,001	41,001	41,001	41,001
		전국체육대회					79,209	0	79,210	15,842	15,842	15,842	15,842	15,842
		도청 체육팀 육성 및 선수관리	지방계획	비대상	비대상	소계	11,926	0	11,925	2,385	2,385	2,385	2,385	2,385
			지방계획	비대상	비대상	자체재원	11,926	0	11,925	2,385	2,385	2,385	2,385	2,385
		시·군청 체육팀 육성	지방계획	비대상	비대상	소계	27,245	0	27,245	5,449	5,449	5,449	5,449	5,449
			지방계획	비대상	비대상	자체재원	27,245	0	27,245	5,449	5,449	5,449	5,449	5,449

분야	부문	세부사업	계획구분	투자심사	지방채	지원구분	총사업비	기투자액	계	연도별 구분				
										2015년	2016년	2017년	2018년	2019년
		지역개발	지방계획	비대상	비대상	소계	40,038	0	40,040	8,008	8,008	8,008	8,008	8,008
		전국체전 선수육성 및 강화훈련	지방계획	비대상	비대상	자체재원	40,038	0	40,040	8,008	8,008	8,008	8,008	8,008
		생활체육 강화					26,050	0	26,050	5,210	5,210	5,210	5,210	5,210
		생활체육 활성화	지방계획	비대상	비대상	소계	21,398	0	21,400	4,280	4,280	4,280	4,280	4,280
			지방계획	비대상	비대상	기금	10,759	0	10,760	2,152	2,152	2,152	2,152	2,152
			지방계획	비대상	비대상	자체재원	10,639	0	10,640	2,128	2,128	2,128	2,128	2,128
		생활체육대회 개최 및 참가지원	지방계획	비대상	비대상	소계	4,652	0	4,650	930	930	930	930	930
			지방계획	비대상	비대상	기금	113	0	115	23	23	23	23	23
			지방계획	비대상	비대상	자체재원	4,539	0	4,540	908	908	908	908	908
		장애인체육 육성					5,590	0	5,590	1,118	1,118	1,118	1,118	1,118
			지방계획	비대상	비대상	소계	5,590	0	5,590	1,118	1,118	1,118	1,118	1,118
		장애인 전문체육 육성	지방계획	비대상	비대상	기금	150	0	150	30	30	30	30	30
			지방계획	비대상	비대상	자체재원	5,440	0	5,440	1,088	1,088	1,088	1,088	1,088
		체육 기반 시설 확충 및 지원					93,555	0	93,555	18,231	18,831	18,831	18,831	18,831
		공공체육시설 확충 및 보수보강	지방계획	비대상	비대상	소계	4,275	0	4,275	375	975	975	975	975
			지방계획	비대상	비대상	자체재원	4,275	0	4,275	375	975	975	975	975
		지자체육시설지원	지방계획	비대상	비대상	소계	44,230	0	44,230	8,846	8,846	8,846	8,846	8,846
			지방계획	비대상	비대상	지특	40,730	0	40,730	8,146	8,146	8,146	8,146	8,146
		국민체육센터 지원	지방계획	비대상	비대상	자체재원	3,500	0	3,500	700	700	700	700	700
			지방계획	비대상	비대상	소계	28,000	0	28,000	5,600	5,600	5,600	5,600	5,600
			지방계획	비대상	비대상	기금	28,000	0	28,000	5,600	5,600	5,600	5,600	5,600
		운동장생활체육시설 지원	지방계획	비대상	비대상	소계	12,250	0	12,250	2,450	2,450	2,450	2,450	2,450
			지방계획	비대상	비대상	지특	12,250	0	12,250	2,450	2,450	2,450	2,450	2,450
		학교체육관 건립	지방계획	비대상	비대상	소계	4,800	0	4,800	960	960	960	960	960
			지방계획	비대상	비대상	기금	4,800	0	4,800	960	960	960	960	960

분야	부문	책위	세부사업	계획구분	투자심사	지방채	지원구분	총사업비	기투자액	계	연도별 구분				
											2015년	2016년	2017년	2018년	2019년
환경보호	상하수도 · 수질	수질보존 개선 관리	수계 청정 관리					3,772,640	2,001,727	1,768,310	318,133	334,730	352,245	371,471	391,731
				국가계획	비대상	비대상	소계	443,041	241,254	201,787	34,431	36,998	39,777	36,998	43,930
			생태하천 복원사업 지원	국가계획	비대상	비대상	소계	202,358	98,656	103,702	16,900	18,590	20,449	22,939	24,824
				국가계획	비대상	비대상	국고	202,358	98,656	103,702	16,900	18,590	20,449	22,939	24,824
			가족분노공공처리시설 설치 지원	국가계획	비대상	비대상	소계	220,076	121,991	98,085	17,531	18,408	19,328	20,991	21,827
				국가계획	비대상	비대상	국고	212,087	119,862	92,225	16,500	17,325	18,191	19,727	20,482
			가족분노 지역단위 통합센터 자원화 시범사업	국가계획	비대상	비대상	자체재원	7,989	2,129	5,860	1,031	1,083	1,137	1,264	1,345
				국가계획	비대상	비대상	소계	20,607	20,607	0	0	0	0	0	0
			상수도 및 지하수 관리	국가계획	비대상	비대상	국고	20,607	20,607	0	0	0	0	0	0
				국가계획	비대상	비대상	소계	927,718	643,108	284,610	51,285	53,849	56,540	59,261	63,675
			농어촌생활용수 개발사업 지원	국가계획	비대상	비대상	소계	769,244	513,992	255,252	45,902	48,197	50,606	53,137	57,410
				국가계획	비대상	비대상	지특	704,847	484,136	220,711	39,773	41,762	43,849	46,042	49,285
			소규모 수도시설 개량사업 지원	국가계획	비대상	비대상	자체재원	64,397	29,856	34,541	6,129	6,435	6,757	7,095	8,125
				국가계획	비대상	비대상	소계	158,474	129,116	29,358	5,383	5,652	5,934	6,124	6,265
			하수도 관리	국가계획	비대상	비대상	지특	155,644	126,286	29,358	5,383	5,652	5,934	6,124	6,265
				국가계획	비대상	비대상	자체재원	2,830	2,830	0	0	0	0	0	0
			하수관거 정비 지원	국가계획	비대상	비대상	소계	2,391,001	1,117,365	1,271,033	230,241	241,707	253,752	266,104	279,229
				국가계획	비대상	비대상	국고	473,990	43,170	430,820	77,867	81,760	85,848	90,482	94,863
			공공하수처리시설 설치 지원	국가계획	비대상	비대상	소계	499,829	46,822	453,007	81,519	85,594	89,874	95,696	100,324
				국가계획	비대상	비대상	자체재원	25,839	3,652	22,187	3,652	3,834	4,026	5,214	5,461
			공공하수처리시설 설치 지원	국가계획	비대상	비대상	소계	900,847	644,726	256,121	46,405	48,725	51,160	53,332	56,499
				국가계획	비대상	비대상	국고	755,365	538,045	217,320	39,442	41,414	43,484	45,126	47,854
				국가계획	비대상	비대상	자체재원	145,482	106,681	38,801	6,963	7,311	7,676	8,206	8,645

부문 : 전제

(단위 : 백만원)

분야	부문	정책사위사	세부사업	계획구분	투자심사	지방채	지원구분	총사업비	기투자액	계	연도별 구분				
											2015년	2016년	2017년	2018년	2019년
			농어촌마을하수도 정비	국가계획	비대상	비대상	소계	457,043	232,267	224,776	40,650	42,681	44,816	47,247	49,382
				국가계획	비대상	비대상	국고	412,703	207,075	205,628	37,196	39,055	41,008	43,245	45,124
				국가계획	비대상	비대상	자체재원	44,340	25,192	19,148	3,454	3,626	3,808	4,002	4,258
			면단위 하수처리시설 설치 지원	국가계획	비대상	비대상	소계	79,316	54,936	24,380	4,505	4,730	4,966	5,052	5,127
				국가계획	비대상	비대상	국고	67,968	47,900	20,068	3,710	3,895	4,090	4,158	4,215
				국가계획	비대상	비대상	자체재원	11,348	7,036	4,312	795	835	876	894	912
			하수처리수 재이용사업	국가계획	비대상	비대상	소계	32,420	19,358	13,062	2,385	2,504	2,629	2,712	2,832
				국가계획	비대상	비대상	국고	31,361	18,299	13,062	2,385	2,504	2,629	2,712	2,832
				국가계획	비대상	비대상	자체재원	1,059	1,059	0	0	0	0	0	0
			공공하수도 에너지 자립화	국가계획	비대상	비대상	소계	54,471	1,130	53,341	9,300	9,765	10,253	11,456	12,567
				국가계획	비대상	비대상	국고	54,471	1,130	53,341	9,300	9,765	10,253	11,456	12,567
			분노처리시설 개선사업 지원	국가계획	비대상	비대상	소계	64,885	61,232	3,653	693	710	730	750	770
				국가계획	비대상	비대상	국고	64,799	61,146	3,653	693	710	730	750	770
				국가계획	비대상	비대상	자체재원	86	86	0	0	0	0	0	0
			하수관거정비 BTL사업 임대료지급	국가계획	비대상	비대상	소계	225,481	0	225,481	40,952	42,999	45,149	47,256	49,125
				국가계획	비대상	비대상	국고	225,481	0	225,481	40,952	42,999	45,149	47,256	49,125
			하수처리장 용자원리금 상환	국가계획	비대상	비대상	소계	76,709	56,894	17,212	3,832	3,999	4,175	2,603	2,603
				국가계획	비대상	비대상	국고	67,997	52,328	13,762	3,156	3,313	3,479	1,907	1,907
				국가계획	비대상	비대상	자체재원	8,712	4,566	3,450	676	686	696	696	696
지원								4,703	0	4,705	941	941	941	941	941
			자연환경 보호					4,703	0	4,705	941	941	941	941	941
			자연환경 보호					4,703	0	4,705	941	941	941	941	941
			자연환경 보호					4,703	0	4,705	941	941	941	941	941
			도립공원개발 및 관리 지원	지방계획	비대상	비대상	소계	4,703	0	4,705	941	941	941	941	941
				지방계획	비대상	비대상	자체재원	4,703	0	4,705	941	941	941	941	941

부문 : 전제

(단위 : 백만원)

분야	부문	세부사업	계획구분	투자심사	지방채	재원구분	총사업비	기투자액	계	연도별 구분				
										2015년	2016년	2017년	2018년	2019년
	환경보호일반						6,177	0	6,175	1,235	1,235	1,235	1,235	1,235
	기후변화 녹색성장						6,177	0	6,175	1,235	1,235	1,235	1,235	1,235
	기후변화 녹색 성장 구현						6,177	0	6,175	1,235	1,235	1,235	1,235	1,235
		국가계획	비대상	비대상	소계		6,177	0	6,175	1,235	1,235	1,235	1,235	1,235
		국가계획	비대상	비대상	국고		1,800	0	1,800	360	360	360	360	360
		국가계획	비대상	비대상	자체재원		4,377	0	4,375	875	875	875	875	875
사회복지							7,058,744	0	7,058,740	1,359,197	1,369,954	1,407,119	1,441,529	1,480,941
	기초생활보장						2,109,996	0	2,109,991	420,087	420,822	422,587	422,344	424,151
	국민기초생활보장						1,938,490	0	1,938,486	385,786	386,521	388,286	388,043	389,850
		기초생활보장 구축 및 지원					831,306	0	831,306	164,350	165,085	166,850	166,607	168,414
		국가계획	비대상	비대상	소계		652,915	0	652,915	130,583	130,583	130,583	130,583	130,583
		국가계획	비대상	비대상	국고		580,369	0	580,370	116,074	116,074	116,074	116,074	116,074
		국가계획	비대상	비대상	자체재원		72,546	0	72,545	14,509	14,509	14,509	14,509	14,509
		국가계획	비대상	비대상	소계		26,269	0	26,270	4,756	4,756	6,001	4,756	6,001
		국가계획	비대상	비대상	국고		23,086	0	23,085	4,617	4,617	4,617	4,617	4,617
		국가계획	비대상	비대상	자체재원		3,183	0	3,182	138	138	1,384	138	1,384
		국가계획	비대상	비대상	소계		20,836	0	20,835	3,791	4,022	4,022	4,500	4,500
		국가계획	비대상	비대상	국고		18,520	0	18,520	3,370	3,575	3,575	4,000	4,000
		국가계획	비대상	비대상	자체재원		2,315	0	2,315	421	447	447	500	500
		국가계획	비대상	비대상	소계		4,591	0	4,590	918	918	918	918	918
		국가계획	비대상	비대상	국고		3,532	0	3,530	706	706	706	706	706
		국가계획	비대상	비대상	자체재원		1,059	0	1,060	212	212	212	212	212
		국가계획	비대상	비대상	소계		22,890	0	22,890	4,578	4,578	4,578	4,578	4,578
		국가계획	비대상	비대상	국고		22,890	0	22,890	4,578	4,578	4,578	4,578	4,578
		통합사례관리사 인건비 지원												
		공공복지 전달체계 개선												

분야	부문	정책사업	세부사업	계획구분	투자심사	지방채	지원구분	총사업비	기투자액	계	연도별 구분				
											2015년	2016년	2017년	2018년	2019년
			자활근로사업지원	국가계획	비대상	비대상	소계	73,065	0	73,065	13,764	14,177	14,603	15,030	15,491
				국가계획	비대상	비대상	국고	64,947	0	64,947	12,235	12,602	12,980	13,360	13,770
				국가계획	비대상	비대상	자체재원	8,118	0	8,118	1,529	1,575	1,623	1,670	1,721
			지역자활센터운영	국가계획	비대상	비대상	소계	14,340	0	14,340	2,868	2,868	2,868	2,868	2,868
				국가계획	비대상	비대상	국고	11,810	0	11,810	2,362	2,362	2,362	2,362	2,362
				국가계획	비대상	비대상	자체재원	2,530	0	2,530	506	506	506	506	506
			회랑키움통장 지원	국가계획	비대상	비대상	소계	10,925	0	10,925	2,060	2,121	2,183	2,247	2,314
				국가계획	비대상	비대상	국고	9,657	0	9,657	1,819	1,873	1,930	1,988	2,047
				국가계획	비대상	비대상	자체재원	1,268	0	1,267	241	247	253	260	266
			가사간병방문관리사지원	국가계획	비대상	비대상	소계	5,476	0	5,476	1,032	1,062	1,094	1,127	1,161
				국가계획	비대상	비대상	지특	4,624	0	4,624	871	897	924	952	980
				국가계획	비대상	비대상	자체재원	852	0	852	161	165	170	175	181
			의료급여사업					1,107,184	0	1,107,180	221,436	221,436	221,436	221,436	221,436
				국가계획	비대상	비대상	소계	15,116	0	15,115	3,023	3,023	3,023	3,023	3,023
			의료급여비 및 행정관리비 지원	국가계획	비대상	비대상	국고	12,776	0	12,775	2,555	2,555	2,555	2,555	2,555
				국가계획	비대상	비대상	자체재원	2,341	0	2,340	468	468	468	468	468
			장애인보장기구 지원	국가계획	비대상	비대상	소계	4,731	0	4,730	946	946	946	946	946
				국가계획	비대상	비대상	국고	4,000	0	4,000	800	800	800	800	800
				국가계획	비대상	비대상	자체재원	731	0	730	146	146	146	146	146
			의료급여진료비 지급	국가계획	비대상	비대상	소계	1,087,337	0	1,087,335	217,467	217,467	217,467	217,467	217,467
				국가계획	비대상	비대상	국고	918,772	0	918,770	183,754	183,754	183,754	183,754	183,754
				국가계획	비대상	비대상	자체재원	168,566	0	168,565	33,713	33,713	33,713	33,713	33,713



부문 : 전체

(단위 : 백만원)

분야	부문	세부사업	계획구분	투자심사	지방채	재원구분	총사업비	기투자액	계	연도별 구분				
										2015년	2016년	2017년	2018년	2019년
	재무활동(사회복지과)						171,506	0	171,505	34,301	34,301	34,301	34,301	34,301
	내부거래지출						171,506	0	171,505	34,301	34,301	34,301	34,301	34,301
	의료급여금 특별회계 진출금		지방계획	비대상	비대상	소계	171,506	0	171,505	34,301	34,301	34,301	34,301	34,301
	취약계층지원		지방계획	비대상	비대상	자체재원	171,506	0	171,505	34,301	34,301	34,301	34,301	34,301
	아동복지증진						1,001,289	0	1,001,285	196,953	198,554	200,206	201,908	203,664
	아동희망 프로젝트 추진						470,665	0	470,667	92,651	93,363	94,104	94,874	95,675
							280,928	0	280,929	55,299	55,725	56,168	56,629	57,108
			국가계획	비대상	비대상	소계	57,689	0	57,689	10,651	11,077	11,520	11,981	12,460
	생활안정 지원		국가계획	비대상	비대상	국고	18,932	0	18,932	3,495	3,635	3,781	3,932	4,089
			국가계획	비대상	비대상	자체재원	38,757	0	38,758	7,156	7,442	7,740	8,049	8,371
			국가계획	비대상	비대상	소계	189,180	0	189,180	37,836	37,836	37,836	37,836	37,836
	학습환경 조성		국가계획	비대상	비대상	국고	38,200	0	38,200	7,640	7,640	7,640	7,640	7,640
			국가계획	비대상	비대상	자체재원	150,980	0	150,980	30,196	30,196	30,196	30,196	30,196
			국가계획	비대상	비대상	소계	34,059	0	34,060	6,812	6,812	6,812	6,812	6,812
	안전 및 권리 증진		국가계획	비대상	비대상	국고	22,767	0	22,765	4,553	4,553	4,553	4,553	4,553
			국가계획	비대상	비대상	자체재원	11,293	0	11,295	2,259	2,259	2,259	2,259	2,259
	장애인 복지증진						189,859	0	189,860	36,274	37,102	37,951	38,821	39,712
	장애인 복지증진						189,859	0	189,860	36,274	37,102	37,951	38,821	39,712
			국가계획	비대상	비대상	소계	140,351	0	140,351	26,970	27,509	28,059	28,620	29,193
	장애인연금 지원		국가계획	비대상	비대상	국고	124,361	0	124,362	23,897	24,375	24,863	25,360	25,867
			국가계획	비대상	비대상	자체재원	15,989	0	15,990	3,072	3,134	3,197	3,261	3,326
			국가계획	비대상	비대상	소계	32,468	0	32,468	6,079	6,279	6,487	6,701	6,922
	장애수당 지원		국가계획	비대상	비대상	국고	28,769	0	28,768	5,386	5,564	5,748	5,937	6,133
			국가계획	비대상	비대상	자체재원	3,699	0	3,699	693	715	739	763	789

분야	부문	정책사위사	세부사업	계획구분	투자심사	지부채	재원구분	총사업비	기투자액	계	연도별 구분				
											2015년	2016년	2017년	2018년	2019년
			장애훈련지원	국가계획	비대상	비대상	소계	6,962	0	6,963	1,338	1,365	1,392	1,420	1,448
			장애훈련지원	국가계획	비대상	비대상	국고	6,476	0	6,476	1,244	1,269	1,295	1,321	1,347
			장애훈련지원	국가계획	비대상	비대상	자체재원	486	0	485	93	95	97	99	101
			장애훈련지원	지방계획	비대상	비대상	소계	10,078	0	10,078	1,887	1,949	2,013	2,080	2,149
			장애훈련지원	지방계획	비대상	비대상	자체재원	10,078	0	10,078	1,887	1,949	2,013	2,080	2,149
			장애훈련지원					340,765	0	340,758	68,028	68,089	68,151	68,213	68,277
			장애훈련지원					340,765	0	340,758	68,028	68,089	68,151	68,213	68,277
			장애훈련지원	국가계획	비대상	비대상	소계	7,500	0	7,500	1,500	1,500	1,500	1,500	1,500
			장애훈련지원	국가계획	비대상	비대상	국고	5,000	0	5,000	1,000	1,000	1,000	1,000	1,000
			장애훈련지원	국가계획	비대상	비대상	자체재원	2,500	0	2,500	500	500	500	500	500
			장애훈련지원	국가계획	비대상	비대상	소계	93,022	0	93,020	18,604	18,604	18,604	18,604	18,604
			장애훈련지원	국가계획	비대상	비대상	국고	77,508	0	77,510	15,502	15,502	15,502	15,502	15,502
			장애훈련지원	국가계획	비대상	비대상	자체재원	15,513	0	15,515	3,103	3,103	3,103	3,103	3,103
			장애훈련지원	국가계획	비대상	비대상	소계	21,706	0	21,705	4,341	4,341	4,341	4,341	4,341
			장애훈련지원	국가계획	비대상	비대상	국고	16,758	0	16,760	3,352	3,352	3,352	3,352	3,352
			장애훈련지원	국가계획	비대상	비대상	자체재원	4,947	0	4,945	989	989	989	989	989
			장애훈련지원	국가계획	비대상	비대상	소계	14,757	0	14,755	2,951	2,951	2,951	2,951	2,951
			장애훈련지원	국가계획	비대상	비대상	국고	12,663	0	12,665	2,533	2,533	2,533	2,533	2,533
			장애훈련지원	국가계획	비대상	비대상	자체재원	2,094	0	2,095	419	419	419	419	419
			장애훈련지원	국가계획	비대상	비대상	소계	20,869	0	20,868	4,050	4,111	4,173	4,235	4,299
			장애훈련지원	국가계획	비대상	비대상	국고	13,913	0	13,913	2,700	2,741	2,782	2,824	2,866
			장애훈련지원	국가계획	비대상	비대상	자체재원	6,956	0	6,956	1,350	1,370	1,391	1,412	1,433
			장애훈련지원	국가계획	비대상	비대상	소계	153,716	0	153,715	30,743	30,743	30,743	30,743	30,743
			장애훈련지원	국가계획	비대상	비대상	국고	136,138	0	136,140	27,228	27,228	27,228	27,228	27,228
			장애훈련지원	국가계획	비대상	비대상	자체재원	17,578	0	17,580	3,516	3,516	3,516	3,516	3,516

부문 : 전체

(단위 : 백만원)

분야	부문	세부사업	계획구분	투자심사	지방채	지원구분	총사업비	기투자액	계	연도별 구분				
										2015년	2016년	2017년	2018년	2019년
			지방계획	비대상	비대상	소계	29,195	0	29,195	5,839	5,839	5,839	5,839	5,839
		장애인복지관 운영	지방계획	비대상	비대상	자체재원	29,195	0	29,195	5,839	5,839	5,839	5,839	5,839
		보육·가족및여성					685,932	0	685,934	130,794	134,428	137,381	140,259	143,072
		여성능력개발 및 복지 활동 전개					21,304	0	21,304	4,256	4,263	4,283	4,293	4,209
		양성평등 촉진					8,189	0	8,189	1,613	1,620	1,640	1,650	1,666
		여성정책개발원 운영	지방계획	비대상	비대상	소계	8,189	0	8,189	1,613	1,620	1,640	1,650	1,666
		여성사회참여 확대	지방계획	비대상	비대상	자체재원	8,189	0	8,189	1,613	1,620	1,640	1,650	1,666
		경력단절여성취업지원	국가계획	비대상	비대상	소계	13,115	0	13,115	2,643	2,643	2,643	2,643	2,543
			국가계획	비대상	비대상	국고	13,115	0	13,115	2,643	2,643	2,643	2,643	2,543
		여성능력개발 및 복지 활동 전개	국가계획	비대상	비대상	자체재원	1,550	0	1,550	2,333	2,333	2,333	2,333	2,233
		여성인권보호 및 예방					88,578	0	88,579	15,836	17,267	17,947	18,503	19,026
		가정폭력 방지 및 피해자 지원	국가계획	비대상	비대상	소계	16,322	0	16,322	3,046	3,154	3,267	3,386	3,469
			국가계획	비대상	비대상	기금	7,352	0	7,352	1,413	1,441	1,470	1,499	1,529
			국가계획	비대상	비대상	자체재원	4,340	0	4,340	834	851	868	885	902
			국가계획	비대상	비대상	자체재원	3,012	0	3,011	579	590	602	614	626
		다양한 가족에 대한 지원	국가계획	비대상	비대상	소계	8,970	0	8,970	1,633	1,713	1,797	1,887	1,940
			국가계획	비대상	비대상	국고	148	0	148	37	37	37	37	0
			국가계획	비대상	비대상	기금	6,207	0	6,208	1,126	1,182	1,241	1,300	1,359
			국가계획	비대상	비대상	자체재원	2,615	0	2,615	471	494	519	550	581
							72,256	0	72,257	12,790	14,113	14,680	15,117	15,557
		한부모가족지원양육비 등 지원	지방계획	비대상	비대상	소계	15,746	0	15,745	2,949	3,059	3,151	3,245	3,341
			지방계획	비대상	비대상	국고	457	0	457	88	88	91	94	96
			지방계획	비대상	비대상	기금	12,416	0	12,417	2,321	2,414	2,486	2,561	2,635
			지방계획	비대상	비대상	자체재원	2,872	0	2,872	541	557	574	591	609

부문 : 전체

(단위 : 백만원)

분야	부문	세부사업	계획구분	투자심사	지방채	지원구분	총사업비	기투자액	계	연도별 구분				
										2015년	2016년	2017년	2018년	2019년
		건강가정지원센터 운영지원	지방계획	비대상	비대상	소계	7,046	0	7,047	1,211	1,376	1,445	1,487	1,528
			지방계획	비대상	비대상	국고	5,115	0	5,115	887	996	1,046	1,077	1,109
			지방계획	비대상	비대상	자체재원	1,931	0	1,931	324	380	399	409	419
		다문화가족 정착 및 자녀양육 지원	국가계획	비대상	비대상	소계	20,472	0	20,472	3,857	3,972	4,092	4,214	4,337
			국가계획	비대상	비대상	기금	18,198	0	18,197	3,428	3,531	3,637	3,746	3,855
			국가계획	비대상	비대상	자체재원	2,274	0	2,273	428	441	454	468	482
		아이돌봄지원사업	지방계획	비대상	비대상	소계	28,992	0	28,993	4,773	5,706	5,992	6,171	6,351
			지방계획	비대상	비대상	국고	25,592	0	25,592	4,229	5,033	5,285	5,443	5,602
			지방계획	비대상	비대상	자체재원	3,400	0	3,401	544	673	707	728	749
		영유아 극복을 통한 삶의 질 향상					576,050	0	576,051	110,702	112,898	115,151	117,463	119,837
		영유아 보육서비스 기반 확충					576,050	0	576,051	110,702	112,898	115,151	117,463	119,837
		보육 특수시책사업 지원	지방계획	비대상	비대상	소계	45,209	0	45,210	9,042	9,042	9,042	9,042	9,042
			지방계획	비대상	비대상	자체재원	45,209	0	45,210	9,042	9,042	9,042	9,042	9,042
		어린이집 환경개선	국가계획	비대상	비대상	소계	7,761	0	7,760	1,552	1,552	1,552	1,552	1,552
			국가계획	비대상	비대상	국고	5,174	0	5,175	1,035	1,035	1,035	1,035	1,035
			국가계획	비대상	비대상	자체재원	2,587	0	2,585	517	517	517	517	517
		보육돌봄서비스	국가계획	비대상	비대상	소계	168,238	0	168,237	31,499	32,538	33,612	34,721	35,867
			국가계획	비대상	비대상	국고	129,414	0	129,413	24,230	25,029	25,855	26,709	27,590
			국가계획	비대상	비대상	자체재원	38,824	0	38,825	7,269	7,509	7,757	8,013	8,277
		가정양육수당지원	국가계획	비대상	비대상	소계	300,929	0	300,929	57,826	58,983	60,162	61,365	62,593
			국가계획	비대상	비대상	국고	259,078	0	259,078	49,784	50,780	51,795	52,831	53,888
			국가계획	비대상	비대상	자체재원	41,851	0	41,851	8,042	8,203	8,367	8,534	8,705
		공공형어린이집 지원	국가계획	비대상	비대상	소계	15,500	0	15,500	3,100	3,100	3,100	3,100	3,100
			국가계획	비대상	비대상	국고	11,923	0	11,925	2,385	2,385	2,385	2,385	2,385
			국가계획	비대상	비대상	자체재원	3,577	0	3,575	715	715	715	715	715

부문 : 전체

(단위 : 백만원)

분야	부문	세부사업	계획구분	투자심사	지방채	지원구분	총사업비	기투자액	계	연도별 구분				
										2015년	2016년	2017년	2018년	2019년
			국가계획	비대상	비대상	소계	38,413	0	38,415	7,683	7,683	7,683	7,683	7,683
		교사근무환경개선	국가계획	비대상	비대상	국고	29,549	0	29,550	5,910	5,910	5,910	5,910	5,910
			국가계획	비대상	비대상	자체재원	8,865	0	8,865	1,773	1,773	1,773	1,773	1,773
		<b>노인·정소년</b>					<b>2,824,502</b>	<b>0</b>	<b>2,824,505</b>	<b>497,898</b>	<b>539,498</b>	<b>568,206</b>	<b>594,087</b>	<b>624,816</b>
		정소년 보호 및 육성					30,472	0	30,474	6,193	6,123	6,250	6,409	5,499
		정소년 역량개발강화					14,908	0	14,910	2,946	3,093	3,188	3,314	2,369
		정소년 방과후 돌봄 서비스 운영	국가계획	비대상	비대상	소계	4,728	0	4,730	946	946	946	946	946
			국가계획	비대상	비대상	국고	4,728	0	4,730	946	946	946	946	946
			국가계획	비대상	비대상	소계	10,180	0	10,180	2,000	2,147	2,242	2,368	1,423
		정소년 활동 진흥	국가계획	비대상	비대상	지특	3,708	0	3,708	900	882	926	1,000	0
			국가계획	비대상	비대상	기금	3,037	0	3,037	466	605	630	655	681
			국가계획	비대상	비대상	자체재원	3,434	0	3,434	634	659	686	713	742
		정소년 자립지원 및 보호					15,564	0	15,564	3,247	3,030	3,062	3,095	3,130
			국가계획	비대상	비대상	소계	15,564	0	15,564	3,247	3,030	3,062	3,095	3,130
		위기 정소년 지원	국가계획	비대상	비대상	기금	11,891	0	11,890	2,378	2,378	2,378	2,378	2,378
			국가계획	비대상	비대상	자체재원	3,673	0	3,673	869	652	683	717	752
		노인복지증진					2,794,030	0	2,794,031	491,705	533,375	561,956	587,678	619,317
		노인복지 증진					2,794,030	0	2,794,031	491,705	533,375	561,956	587,678	619,317
		기초연금	국가계획	비대상	비대상	소계	2,602,843	0	2,602,843	449,404	495,068	524,603	550,837	582,931
			국가계획	비대상	비대상	국고	2,500,288	0	2,500,288	431,014	475,719	504,099	529,308	560,148
			국가계획	비대상	비대상	자체재원	102,555	0	102,555	18,390	19,349	20,504	21,529	22,783
		독거노인 지원	국가계획	비대상	비대상	소계	6,713	0	6,715	1,343	1,343	1,343	1,343	1,343
			국가계획	비대상	비대상	국고	5,024	0	5,025	1,005	1,005	1,005	1,005	1,005
			국가계획	비대상	비대상	자체재원	1,688	0	1,690	338	338	338	338	338

부문 : 전체

(단위 : 백만원)

분야	부문	세부사업	계획구분	투자심사	지방채	재원구분	총사업비	기투자액	계	연도별 구분				
										2015년	2016년	2017년	2018년	2019년
			국가계획	비대상	비대상	소계	54,927	0	54,925	10,985	10,985	10,985	10,985	10,985
		노인돌봄서비스 사업	국가계획	비대상	비대상	국고	44,406	0	44,405	8,881	8,881	8,881	8,881	8,881
			국가계획	비대상	비대상	자체재원	10,521	0	10,520	2,104	2,104	2,104	2,104	2,104
		경로당 지원	지방계획	비대상	비대상	소계	10,064	0	10,065	2,013	2,013	2,013	2,013	2,013
			지방계획	비대상	비대상	자체재원	10,064	0	10,065	2,013	2,013	2,013	2,013	2,013
		노인복지관 운영 지원	지방계획	비대상	비대상	소계	4,650	0	4,650	930	930	930	930	930
			지방계획	비대상	비대상	자체재원	4,650	0	4,650	930	930	930	930	930
		노인복지시설 기능보강사업	국가계획	비대상	비대상	소계	23,179	0	23,178	5,797	5,147	4,571	4,059	3,604
			국가계획	비대상	비대상	국고	15,452	0	15,452	3,864	3,432	3,047	2,706	2,403
			국가계획	비대상	비대상	자체재원	7,726	0	7,726	1,932	1,716	1,524	1,353	1,201
		노인복지시설 지원	지방계획	비대상	비대상	소계	87,554	0	87,555	17,511	17,511	17,511	17,511	17,511
			지방계획	비대상	비대상	국고	1,863	0	1,865	373	373	373	373	373
			지방계획	비대상	비대상	자체재원	85,692	0	85,690	17,138	17,138	17,138	17,138	17,138
		충청남도 노인회관 건립	지방계획	대상	비대상	소계	4,100	0	4,100	3,722	378	0	0	0
			지방계획	대상	비대상	자체재원	4,100	0	4,100	3,722	378	0	0	0
							35,945	0	35,945	4,813	7,783	7,783	7,783	7,783
		고용안정					35,945	0	35,945	4,813	7,783	7,783	7,783	7,783
		일자리 창출 기반 구축					35,945	0	35,945	4,813	7,783	7,783	7,783	7,783
		맞춤형 기능인력양성	국가계획	비대상	비대상	소계	11,765	0	11,765	2,353	2,353	2,353	2,353	2,353
			국가계획	비대상	비대상	국고	6,980	0	6,980	1,396	1,396	1,396	1,396	1,396
			국가계획	비대상	비대상	자체재원	4,785	0	4,785	957	957	957	957	957
		청년창업지원사업	지방계획	비대상	비대상	소계	5,150	0	5,150	1,030	1,030	1,030	1,030	1,030
			지방계획	비대상	비대상	자체재원	5,150	0	5,150	1,030	1,030	1,030	1,030	1,030

부문 : 전체

(단위 : 백만원)

분야	부문	세부사업	계획구분	투자심사	지방채	지원구분	총사업비	기투자액	계	연도별 구분				
										2015년	2016년	2017년	2018년	2019년
	분야	세부사업	국가계획	비대상	비대상	소계	19,030	0	19,030	1,430	4,400	4,400	4,400	4,400
		지역공동체 일자리 사업	국가계획	비대상	비대상	지특	5,500	0	5,500	1,100	1,100	1,100	1,100	1,100
			국가계획	비대상	비대상	자체재원	13,530	0	13,530	330	3,300	3,300	3,300	3,300
	보통						7,240	0	7,240	1,320	1,480	1,480	1,480	1,480
		보훈관리 및 지원					7,240	0	7,240	1,320	1,480	1,480	1,480	1,480
		보훈관리 및 지원					7,240	0	7,240	1,320	1,480	1,480	1,480	1,480
		보훈관리 및 지원	지방계획	대상	비대상	소계	7,240	0	7,240	1,320	1,480	1,480	1,480	1,480
		보훈시설 건립 및 기능보강	지방계획	대상	비대상	자체재원	7,240	0	7,240	1,320	1,480	1,480	1,480	1,480
	주택						337,640	0	337,640	96,092	56,149	58,236	62,428	64,735
		주택환경 개선					337,640	0	337,640	96,092	56,149	58,236	62,428	64,735
		주택환경개선					337,640	0	337,640	96,092	56,149	58,236	62,428	64,735
		주택급여지원사업	국가계획	비대상	비대상	소계	76,214	0	76,214	47,546	6,177	6,795	7,474	8,222
		주택급여지원사업	국가계획	비대상	비대상	국고	41,930	0	41,930	41,930	0	0	0	0
		주택급여지원사업	국가계획	비대상	비대상	자체재원	34,284	0	34,284	5,616	6,177	6,795	7,474	8,222
		학교용지부담금 특별회계 전출(2006년 이후 미분담분)	지방계획	비대상	비대상	소계	9,000	0	9,000	1,000	1,000	1,000	3,000	3,000
		학교용지부담금 특별회계 전출(2006년 이후 미분담분)	지방계획	비대상	비대상	자체재원	9,000	0	9,000	1,000	1,000	1,000	3,000	3,000
		주택급여사업	지방계획	비대상	비대상	소계	252,426	0	252,426	47,546	48,972	50,441	51,954	53,513
		주택급여사업	지방계획	비대상	비대상	국고	222,612	0	222,612	41,930	43,188	44,484	45,818	47,193
		주택급여사업	지방계획	비대상	비대상	자체재원	29,814	0	29,814	5,616	5,784	5,958	6,136	6,320
	사회복지						56,200	0	56,200	11,240	11,240	11,240	11,240	11,240
		사회복지 종합지원					45,560	0	45,560	9,112	9,112	9,112	9,112	9,112
		사회복지 서비스 향상					45,560	0	45,560	9,112	9,112	9,112	9,112	9,112
		지역사회서비스 투자사업 추진	지방계획	비대상	비대상	소계	45,560	0	45,560	9,112	9,112	9,112	9,112	9,112
		지역사회서비스 투자사업 추진	지방계획	비대상	비대상	지특	40,795	0	40,795	8,159	8,159	8,159	8,159	8,159
		지역사회서비스 투자사업 추진	지방계획	비대상	비대상	자체재원	4,765	0	4,765	953	953	953	953	953

부문 : 전체

(단위 : 백만원)

분야	부문	세부사업	계획구분	투자심사	지방채	재원구분	총사업비	기투자액	계	연도별 구분				
										2015년	2016년	2017년	2018년	2019년
	재무활동(난치병치료후원기금)						10,640	0	10,640	2,128	2,128	2,128	2,128	2,128
	보건지출						10,640	0	10,640	2,128	2,128	2,128	2,128	2,128
	보건지출(난치병치료후원기금)		지방계획	비대상	비대상	소계	10,640	0	10,640	2,128	2,128	2,128	2,128	2,128
	보건		지방계획	비대상	비대상	자체재원	10,640	0	10,640	2,128	2,128	2,128	2,128	2,128
	보건						355,496	0	355,493	72,977	69,897	70,873	70,873	70,873
	보건의료						288,931	0	288,927	59,545	57,176	57,402	57,402	57,402
	저출산 대책 추진						89,763	0	89,765	17,953	17,953	17,953	17,953	17,953
	저출산 대책 추진						18,954	0	18,955	3,791	3,791	3,791	3,791	3,791
	시험관시술비지원		국가계획	비대상	비대상	소계	9,881	0	9,880	1,976	1,976	1,976	1,976	1,976
	시험관시술비지원		국가계획	비대상	비대상	기금	7,060	0	7,060	1,412	1,412	1,412	1,412	1,412
	시험관시술비지원		국가계획	비대상	비대상	자체재원	2,822	0	2,820	564	564	564	564	564
	산모신생아도우미지원		국가계획	비대상	비대상	소계	9,073	0	9,075	1,815	1,815	1,815	1,815	1,815
	산모신생아도우미지원		국가계획	비대상	비대상	지특	8,115	0	8,115	1,623	1,623	1,623	1,623	1,623
	산모신생아도우미지원		국가계획	비대상	비대상	자체재원	958	0	960	192	192	192	192	192
	보건행정서비스 제공						18,585	0	18,585	3,717	3,717	3,717	3,717	3,717
	보건행정서비스 제공		지방계획	비대상	비대상	소계	18,585	0	18,585	3,717	3,717	3,717	3,717	3,717
	농어촌보건소 등 이전신축(농특)		지방계획	비대상	비대상	국고	14,868	0	14,870	2,974	2,974	2,974	2,974	2,974
	방역 및 감염병예방관리		지방계획	비대상	비대상	자체재원	3,717	0	3,715	743	743	743	743	743
	방역 및 감염병예방관리						52,224	0	52,225	10,445	10,445	10,445	10,445	10,445
	방역 및 감염병예방관리		국가계획	비대상	비대상	소계	52,224	0	52,225	10,445	10,445	10,445	10,445	10,445
	국가예방접종실시		국가계획	비대상	비대상	기금	40,375	0	40,375	8,075	8,075	8,075	8,075	8,075
	국가예방접종실시		국가계획	비대상	비대상	자체재원	11,848	0	11,850	2,370	2,370	2,370	2,370	2,370
	집 높은 보건의료서비스 구축						146,777	0	146,769	31,203	28,722	28,948	28,948	28,948
	건강증진강화						52,849	0	52,845	10,569	10,569	10,569	10,569	10,569



분야	부문	세부사업	계획구분	투자심사	지부채	재원구분	총사업비	기투자액	계	연도별 구분				
										2015년	2016년	2017년	2018년	2019년
		입원자 의료비 지원	지방계획	비대상	비대상	소계	7,336	0	7,335	1,467	1,467	1,467	1,467	1,467
			지방계획	비대상	비대상	기금	5,643	0	5,645	1,129	1,129	1,129	1,129	1,129
			지방계획	비대상	비대상	자체재원	1,693	0	1,695	339	339	339	339	339
		회관난징질환자 의료비 지원	국가계획	비대상	비대상	소계	7,252	0	7,250	1,450	1,450	1,450	1,450	1,450
			국가계획	비대상	비대상	기금	6,043	0	6,045	1,209	1,209	1,209	1,209	1,209
			국가계획	비대상	비대상	자체재원	1,209	0	1,210	242	242	242	242	242
		지역사회 통합 건강증진사업	국가계획	비대상	비대상	소계	38,261	0	38,260	7,652	7,652	7,652	7,652	7,652
			국가계획	비대상	비대상	기금	29,200	0	29,200	5,840	5,840	5,840	5,840	5,840
			국가계획	비대상	비대상	자체재원	9,061	0	9,060	1,812	1,812	1,812	1,812	1,812
		정신보건관리					93,928	0	93,924	20,634	18,153	18,379	18,379	18,379
		지역정신건강증진센터 운영지원	국가계획	비대상	비대상	소계	8,545	0	8,545	1,709	1,709	1,709	1,709	1,709
			국가계획	비대상	비대상	기금	6,400	0	6,400	1,280	1,280	1,280	1,280	1,280
			국가계획	비대상	비대상	자체재원	2,145	0	2,145	429	429	429	429	429
		정신요양시설 운영지원	국가계획	비대상	비대상	소계	59,691	0	59,689	13,787	11,306	11,532	11,532	11,532
			국가계획	비대상	비대상	국고	45,483	0	45,482	11,354	8,406	8,574	8,574	8,574
			국가계획	비대상	비대상	자체재원	14,207	0	14,207	2,433	2,900	2,958	2,958	2,958
		정신보건시설 기능보강지원	국가계획	비대상	비대상	소계	14,950	0	14,950	2,990	2,990	2,990	2,990	2,990
			국가계획	비대상	비대상	국고	9,967	0	9,965	1,993	1,993	1,993	1,993	1,993
			국가계획	비대상	비대상	자체재원	4,983	0	4,985	997	997	997	997	997
		치매상담센터 지원	국가계획	비대상	비대상	소계	6,052	0	6,050	1,210	1,210	1,210	1,210	1,210
			국가계획	비대상	비대상	기금	4,655	0	4,655	931	931	931	931	931
			국가계획	비대상	비대상	자체재원	1,397	0	1,395	279	279	279	279	279
		광역정신건강증진센터 운영 지원	국가계획	비대상	비대상	소계	4,690	0	4,690	938	938	938	938	938
			국가계획	비대상	비대상	기금	1,922	0	1,920	384	384	384	384	384
			국가계획	비대상	비대상	자체재원	2,768	0	2,770	554	554	554	554	554

분야	부문	세부사업	계획구분	투자심사	지방채	지원구분	총사업비	기투자액	계	연도별 구분				
										2015년	2016년	2017년	2018년	2019년
공공의료서비스	공공의료서비스 경쟁력 강화	공공의료서비스 경쟁력 강화	국가계획	비대상	비대상	소계	52,391	0	52,393	10,389	10,501	10,501	10,501	10,501
										10,389	10,501	10,501	10,501	10,501
										7,201	7,201	7,201	7,201	7,201
										5,711	5,711	5,711	5,711	5,711
										1,490	1,490	1,490	1,490	1,490
										2,388	2,500	2,500	2,500	2,500
										2,388	2,500	2,500	2,500	2,500
										800	800	800	800	800
										800	800	800	800	800
										13,432	12,721	13,471	13,471	13,471
식품의약품안전	식품의약품안전관리	0	0	0	소계	66,565	0	66,566	7,863	7,152	7,902	7,902	7,902	
									10,199	2,048	2,048	2,048	2,048	
									10,199	2,048	2,048	2,048	2,048	
									7,835	1,575	1,575	1,575	1,575	
									2,364	474	473	473	473	
									23,780	4,156	4,906	4,906	4,906	
									9,530	1,906	1,906	1,906	1,906	
									9,380	1,876	1,876	1,876	1,876	
									150	30	30	30	30	
									14,250	2,250	3,000	3,000	3,000	
의약·의료관리	취약지역 응급의료기관 육성	국가계획	비대상	비대상	소계	9,975	0	9,975	2,100	1,575	2,100	2,100	2,100	
									900	675	900	900	900	
									4,275	4,275	4,275	4,275	4,275	
									4,740	4,740	4,740	4,740	4,740	
									4,740	4,740	4,740	4,740	4,740	
									4,740	4,740	4,740	4,740	4,740	
									4,740	4,740	4,740	4,740	4,740	
									4,740	4,740	4,740	4,740	4,740	
									4,740	4,740	4,740	4,740	4,740	
									4,740	4,740	4,740	4,740	4,740	
식품의약품안전	식품안전관리 및 음식문화개선사업(식품진흥기금)	지방계획	비대상	소계	4,740	0	4,740	0	4,740	948	948	948	948	
										948	948	948	948	948
										948	948	948	948	948
										948	948	948	948	948
										948	948	948	948	948
										948	948	948	948	948
										948	948	948	948	948
										948	948	948	948	948
										948	948	948	948	948
										948	948	948	948	948

부문 : 전체

(단위 : 백만원)

분야	부문	세부사업	계획구분	투자심사	지방채	지원구분	총사업비	기투자액	계	연도별 구분				
										2015년	2016년	2017년	2018년	2019년
	재무활동(식품진흥기금)						27,846	0	27,845	5,569	5,569	5,569	5,569	5,569
	예치금 및 과징금과오납금 반환금						27,846	0	27,845	5,569	5,569	5,569	5,569	5,569
	예치금	지방계획	비대상	비대상	소계	0	27,846	0	27,845	5,569	5,569	5,569	5,569	5,569
		지방계획	비대상	비대상	자체재원	0	27,846	0	27,845	5,569	5,569	5,569	5,569	5,569
	농림해양수산						7,316,464	3,218,564	4,017,159	668,893	714,009	738,569	714,161	1,181,527
	농업·농촌						5,960,703	2,686,572	3,193,386	507,478	551,142	548,623	562,138	1,024,005
	농업경쟁력 강화						225,705	0	225,707	43,153	44,099	45,092	46,134	47,229
	농업농촌발전기반향상						8,312	0	8,310	1,662	1,662	1,662	1,662	1,662
		국가계획	비대상	비대상	소계	0	8,312	0	8,310	1,662	1,662	1,662	1,662	1,662
	색깔있는 마을만들기	국가계획	비대상	비대상	지특	0	7,365	0	7,365	1,473	1,473	1,473	1,473	1,473
		국가계획	비대상	비대상	자체재원	947	947	0	945	189	189	189	189	189
	농정혁신 업무추진						30,083	0	30,085	6,017	6,017	6,017	6,017	6,017
	3농혁신 업무추진	지방계획	비대상	비대상	소계	0	20,725	0	20,725	4,145	4,145	4,145	4,145	4,145
		지방계획	비대상	비대상	자체재원	0	20,725	0	20,725	4,145	4,145	4,145	4,145	4,145
	농촌체험관광육성	국가계획	비대상	비대상	소계	0	9,358	0	9,360	1,872	1,872	1,872	1,872	1,872
		국가계획	비대상	비대상	지특	0	6,945	0	6,945	1,389	1,389	1,389	1,389	1,389
		국가계획	비대상	비대상	자체재원	2,413	2,413	0	2,415	483	483	483	483	483
	농업인력육성지원 및 농업정보화 추진						26,574	0	26,575	5,315	5,315	5,315	5,315	5,315
		지방계획	비대상	비대상	소계	0	6,375	0	6,375	1,275	1,275	1,275	1,275	1,275
	농업인 복지향상 지원	지방계획	비대상	비대상	자체재원	0	6,375	0	6,375	1,275	1,275	1,275	1,275	1,275
		국가계획	비대상	비대상	소계	0	20,199	0	20,200	4,040	4,040	4,040	4,040	4,040
	농어촌 보육여건 개선사업	국가계획	비대상	비대상	국고	0	15,173	0	15,175	3,035	3,035	3,035	3,035	3,035
		국가계획	비대상	비대상	자체재원	5,026	5,026	0	5,025	1,005	1,005	1,005	1,005	1,005

부문 : 전체

(단위 : 백만원)

분야	부문	세부사업	계획구분	투자심사	지방채	지원구분	총사업비	기투자액	계	연도별 구분				
										2015년	2016년	2017년	2018년	2019년
		농어촌진흥육성					4,150	0	4,150	830	830	830	830	830
		농어민 소득증대	지방계획	비대상	소계		4,150	0	4,150	830	830	830	830	830
		식품산업육성	지방계획	비대상	자체재원		4,150	0	4,150	830	830	830	830	830
							156,586	0	156,587	29,329	30,275	31,268	32,310	33,405
		향토산업육성	국가계획	비대상	소계		104,496	0	104,497	18,911	19,857	20,850	21,892	22,987
			국가계획	비대상	지특		27,208	0	27,208	4,924	5,170	5,429	5,700	5,985
			국가계획	비대상	자체재원		77,288	0	77,289	13,987	14,687	15,421	16,192	17,002
			국가계획	비대상	소계		52,090	0	52,090	10,418	10,418	10,418	10,418	10,418
		농산물 제조가공 지원	국가계획	비대상	지특		51,250	0	51,250	10,250	10,250	10,250	10,250	10,250
			국가계획	비대상	자체재원		840	0	840	168	168	168	168	168
		재무활동비					120,625	0	120,625	24,125	24,125	24,125	24,125	24,125
		여유자금운용(기금)					120,625	0	120,625	24,125	24,125	24,125	24,125	24,125
		예치금 관리	지방계획	비대상	소계		120,625	0	120,625	24,125	24,125	24,125	24,125	24,125
			지방계획	비대상	자체재원		120,625	0	120,625	24,125	24,125	24,125	24,125	24,125
		재무활동(농업정책과)					5,000	0	5,000	1,000	1,000	1,000	1,000	1,000
		보전지출(농업정책과)					5,000	0	5,000	1,000	1,000	1,000	1,000	1,000
		농어촌 진흥기금 출연	지방계획	비대상	소계		5,000	0	5,000	1,000	1,000	1,000	1,000	1,000
			지방계획	비대상	자체재원		5,000	0	5,000	1,000	1,000	1,000	1,000	1,000
		선진 유통체계 구축					202,985	8,443	194,541	39,933	40,572	38,012	38,012	38,012
		농산물유통구조개선					20,124	8,443	11,681	5,121	3,560	1,000	1,000	1,000
		농산물유통시설현대화지원	지방계획	비대상	소계		5,000	0	5,000	1,000	1,000	1,000	1,000	1,000
			지방계획	비대상	자체재원		5,000	0	5,000	1,000	1,000	1,000	1,000	1,000
		농산물도매시장확장 및 현대화시설 사업	국가계획	비대상	소계		15,124	8,443	6,681	4,121	2,560	0	0	0
			국가계획	비대상	국고		11,634	6,495	5,139	3,170	1,969	0	0	0
			국가계획	비대상	자체재원		3,490	1,948	1,542	951	591	0	0	0

분야	부문	세부사업	계획구분	투자심사	지부채	재원구분	총사업비	기투자액	계	연도별 구분				
										2015년	2016년	2017년	2018년	2019년
		학교급식추진					182,861	0	182,860	34,812	37,012	37,012	37,012	37,012
		학교급식지원	지방계획	비대상	비대상	소계	166,511	0	166,510	33,302	33,302	33,302	33,302	33,302
			지방계획	비대상	비대상	자체재원	166,511	0	166,510	33,302	33,302	33,302	33,302	33,302
		학교급식지원센터 지원	국가계획	비대상	비대상	소계	16,350	0	16,350	1,510	3,710	3,710	3,710	3,710
			국가계획	비대상	비대상	지특	12,800	0	12,800	800	3,000	3,000	3,000	3,000
			국가계획	비대상	비대상	자체재원	3,550	0	3,550	710	710	710	710	710
		고품질 농산물 생산기반 구축					1,093,626	3,530	1,090,088	214,229	215,893	215,723	236,479	207,764
		식량의 안정적 생산기반 구축					101,577	0	101,575	14,572	14,572	14,572	43,287	14,572
		조건불리지역 직접지불사업 지원	국가계획	비대상	비대상	소계	4,300	0	4,300	860	860	860	860	860
			국가계획	비대상	비대상	국고	4,000	0	4,000	800	800	800	800	800
			국가계획	비대상	비대상	자체재원	300	0	300	60	60	60	60	60
		농기계 임대사업	국가계획	비대상	비대상	소계	19,500	0	19,500	3,900	3,900	3,900	3,900	3,900
			국가계획	비대상	비대상	국고	15,000	0	15,000	3,000	3,000	3,000	3,000	3,000
			국가계획	비대상	비대상	자체재원	4,500	0	4,500	900	900	900	900	900
		농작물 안정생산 보합료 지원(국가직접지원)	국가계획	비대상	비대상	소계	44,668	0	44,670	3,191	3,191	3,191	31,906	3,191
			국가계획	비대상	비대상	자체재원	44,668	0	44,670	3,191	3,191	3,191	31,906	3,191
		농기계 공급지원	지방계획	비대상	비대상	소계	5,707	0	5,705	1,141	1,141	1,141	1,141	1,141
			지방계획	비대상	비대상	자체재원	5,707	0	5,705	1,141	1,141	1,141	1,141	1,141
		식량작물 안정적 생산 지원	국가계획	비대상	비대상	소계	4,252	0	4,250	850	850	850	850	850
			국가계획	비대상	비대상	자체재원	4,252	0	4,250	850	850	850	850	850
		발능임작불금 지원	국가계획	비대상	비대상	소계	23,150	0	23,150	4,630	4,630	4,630	4,630	4,630
			국가계획	비대상	비대상	국고	23,150	0	23,150	4,630	4,630	4,630	4,630	4,630

분야	부문	정책사업	세부사업	계획구분	투자심사	지방채	지원구분	총사업비	기투자액	계	연도별 구분			
											2015년	2016년	2017년	2018년
			고품질 브랜드 쌀 소비촉진 기반 구축					728,345	0	728,345	145,669	145,669	145,669	145,669
			쌀소득등 보전직접지불사업 지원	국가계획	비대상	비대상	소계	675,608	0	675,610	135,122	135,122	135,122	135,122
				국가계획	비대상	비대상	국고	672,750	0	672,750	134,550	134,550	134,550	134,550
				국가계획	비대상	비대상	기금	2,858	0	2,860	572	572	572	572
			미국종합처리장 건조저장시설 지원사업	국가계획	비대상	비대상	국고	4,950	0	4,950	990	990	990	990
				국가계획	비대상	비대상	자체재원	405	0	405	81	81	81	81
				지방계획	비대상	비대상	소계	43,000	0	43,000	8,600	8,600	8,600	8,600
				지방계획	비대상	비대상	자체재원	43,000	0	43,000	8,600	8,600	8,600	8,600
			프리미엄 증남쌀 생산체계 구축	지방계획	비대상	비대상	소계	4,382	0	4,380	876	876	876	876
				지방계획	비대상	비대상	자체재원	4,382	0	4,380	876	876	876	876
				총계				192,020	0	192,015	40,989	40,989	40,989	34,524
				지방계획	비대상	비대상	소계	8,651	0	8,650	1,730	1,730	1,730	1,730
			친환경농업 인프라 구축	지방계획	비대상	비대상	국고	1,939	0	1,940	388	388	388	388
				지방계획	비대상	비대상	자체재원	6,712	0	6,710	1,342	1,342	1,342	1,342
				지방계획	비대상	비대상	소계	19,395	0	19,395	6,465	6,465	6,465	0
				지방계획	비대상	비대상	자체재원	19,395	0	19,395	6,465	6,465	6,465	0
			맞춤형벼로 공급	국가계획	비대상	비대상	소계	7,572	0	7,570	1,514	1,514	1,514	1,514
				국가계획	비대상	비대상	지특	5,198	0	5,200	1,040	1,040	1,040	1,040
				국가계획	비대상	비대상	자체재원	2,374	0	2,375	475	475	475	475
				국가계획	비대상	비대상	소계	16,230	0	16,230	3,246	3,246	3,246	3,246
			친환경농업 직접지불제사업	국가계획	비대상	비대상	국고	16,230	0	16,230	3,246	3,246	3,246	3,246
				국가계획	비대상	비대상	소계	9,135	0	9,135	1,827	1,827	1,827	1,827
				국가계획	비대상	비대상	국고	8,095	0	8,095	1,619	1,619	1,619	1,619
				국가계획	비대상	비대상	자체재원	1,041	0	1,040	208	208	208	208

부문 : 전체

(단위 : 백만원)

분야	부문	세부사업	계획구분	투자심사	지부채	지원구분	총사업비	기투자액	계	연도별 구분				
										2015년	2016년	2017년	2018년	2019년
			국가계획	비대상	비대상	소계	69,085	0	69,085	13,817	13,817	13,817	13,817	13,817
		토양개량제 지원	국가계획	비대상	비대상	국고	56,895	0	56,895	11,379	11,379	11,379	11,379	11,379
			국가계획	비대상	비대상	자체재원	12,192	0	12,190	2,438	2,438	2,438	2,438	2,438
		유기질비료 지원	국가계획	비대상	비대상	소계	61,950	0	61,950	12,390	12,390	12,390	12,390	12,390
			국가계획	비대상	비대상	국고	52,500	0	52,500	10,500	10,500	10,500	10,500	10,500
			국가계획	비대상	비대상	자체재원	9,450	0	9,450	1,890	1,890	1,890	1,890	1,890
		원예특작 생산기반 시설 확충					71,684	3,530	68,153	12,999	14,663	14,493	12,999	12,999
			국가계획	비대상	비대상	소계	28,860	0	28,860	5,772	5,772	5,772	5,772	5,772
		시설원예에너지이용효율화사업	국가계획	비대상	비대상	국고	21,000	0	21,000	4,200	4,200	4,200	4,200	4,200
			국가계획	비대상	비대상	자체재원	7,860	0	7,860	1,572	1,572	1,572	1,572	1,572
		FTA기금 과실생산 유통 지원사업	국가계획	비대상	비대상	소계	11,929	0	11,928	1,754	3,418	3,248	1,754	1,754
			국가계획	비대상	비대상	기금	8,676	0	8,676	1,276	2,486	2,362	1,276	1,276
			국가계획	비대상	비대상	자체재원	3,253	0	3,252	478	932	886	478	478
			국가계획	비대상	비대상	소계	16,675	0	16,675	3,335	3,335	3,335	3,335	3,335
		시설원예품질개선사업	국가계획	비대상	비대상	기금	11,500	0	11,500	2,300	2,300	2,300	2,300	2,300
			국가계획	비대상	비대상	자체재원	5,175	0	5,175	1,035	1,035	1,035	1,035	1,035
			지방계획	비대상	비대상	소계	4,940	3,530	1,410	282	282	282	282	282
		고품질화훼 생산 및 수출시설지원	지방계획	비대상	비대상	국고	1,584	1,584	0	0	0	0	0	0
			지방계획	비대상	비대상	자체재원	3,356	1,946	1,410	282	282	282	282	282
		양념채소 경쟁력 강화	국가계획	비대상	비대상	소계	9,280	0	9,280	1,856	1,856	1,856	1,856	1,856
			국가계획	비대상	비대상	기금	6,400	0	6,400	1,280	1,280	1,280	1,280	1,280
			국가계획	비대상	비대상	자체재원	2,880	0	2,880	576	576	576	576	576
		농촌생활환경 기반확충	0	0	0		3,947,551	2,668,090	1,198,716	126,942	153,547	150,266	140,499	627,462
		농촌지역개발					2,161,943	1,611,328	550,615	35,631	49,600	49,600	47,800	367,984

분야	부문	세부사업	계획구분	투자심사	지부채	제원구분	총사업비	기투자액	계	연도별 구분				
										2015년	2016년	2017년	2018년	2019년
			국가계획	비대상	비대상	소계	690,063	590,063	100,000	16,000	21,000	21,000	21,000	21,000
		배수개선 민간보조사업	국가계획	비대상	비대상	국고	536,176	436,176	100,000	16,000	21,000	21,000	21,000	21,000
			국가계획	비대상	비대상	지특	153,887	153,887	0	0	0	0	0	0
		배수개선 시군지원	국가계획	비대상	비대상	소계	86,940	80,540	6,400	2,000	2,000	2,000	200	200
			국가계획	비대상	비대상	국고	86,940	80,540	6,400	2,000	2,000	2,000	200	200
		대구환경지정리지원	국가계획	비대상	비대상	소계	898,883	532,226	366,657	6,761	10,800	10,800	10,800	327,496
			국가계획	비대상	비대상	국고	340,803	340,803	0	0	0	0	0	0
			국가계획	비대상	비대상	지특	427,327	100,623	326,704	6,010	9,600	9,600	9,600	291,894
			국가계획	비대상	비대상	자체재원	130,753	90,800	39,953	751	1,200	1,200	1,200	35,602
		기계획경장로화포장지원	국가계획	비대상	비대상	소계	486,057	408,499	77,558	10,870	15,800	15,800	15,800	19,288
			국가계획	비대상	비대상	국고	166,271	166,271	0	0	0	0	0	0
			국가계획	비대상	비대상	지특	247,277	178,282	68,995	9,632	14,000	14,000	14,000	17,363
			국가계획	비대상	비대상	자체재원	72,509	63,946	8,563	1,238	1,800	1,800	1,800	1,925
		농업기반시설 확충					971,895	579,154	314,364	33,255	32,573	32,573	24,025	191,938
			국가계획	비대상	비대상	소계	127,914	92,273	35,641	7,000	7,000	7,000	7,000	7,641
			국가계획	비대상	비대상	국고	108,577	72,936	35,641	7,000	7,000	7,000	7,000	7,641
			국가계획	비대상	비대상	지특	19,337	19,337	0	0	0	0	0	0
		국가관리방조제개보수	국가계획	비대상	비대상	소계	79,304	27,316	51,988	1,129	2,031	2,031	3,600	43,197
			국가계획	비대상	비대상	국고	68,879	24,204	44,675	1,000	1,800	1,800	1,800	38,275
			국가계획	비대상	비대상	자체재원	10,425	3,112	7,313	129	231	231	1,800	4,922
			국가계획	비대상	비대상	소계	129,196	79,926	49,270	6,451	4,740	4,740	4,740	28,599
		지표수보강개발	국가계획	비대상	비대상	국고	28,975	28,975	0	0	0	0	0	0
			국가계획	비대상	비대상	지특	93,393	49,736	43,657	5,716	4,200	4,200	4,200	25,341
			국가계획	비대상	비대상	자체재원	6,828	1,215	5,613	735	540	540	540	3,258



분야	부문	세부사업	계획구분	투자심사	지방채	지원구분	총사업비	기투자액	계	연도별 구분				
										2015년	2016년	2017년	2018년	2019년
		소규모용수개발	국가계획	비대상	비대상	소계	43,513	32,869	10,644	2,504	2,035	2,035	2,035	2,035
			국가계획	비대상	비대상	국고	1,460	1,460	0	0	0	0	0	0
			국가계획	비대상	비대상	지특	36,644	27,425	9,219	2,219	1,750	1,750	1,750	1,750
			국가계획	비대상	비대상	자체재원	5,409	3,984	1,425	285	285	285	285	285
		농촌 농업·생활용수 개발	국가계획	비대상	비대상	소계	337,176	214,206	122,970	3,354	3,950	3,950	3,950	107,766
			국가계획	비대상	비대상	국고	98,764	98,764	0	0	0	0	0	0
			국가계획	비대상	비대상	지특	211,508	102,521	108,987	2,972	3,500	3,500	3,500	95,515
			국가계획	비대상	비대상	자체재원	26,904	12,921	13,983	382	450	450	450	12,251
			국가계획	비대상	비대상	소계	66,980	53,480	13,500	2,700	2,700	2,700	2,700	2,700
		한말대비용수개발	국가계획	비대상	비대상	국고	51,667	39,667	12,000	2,400	2,400	2,400	2,400	2,400
			국가계획	비대상	비대상	지특	2,000	2,000	0	0	0	0	0	0
			국가계획	비대상	비대상	자체재원	13,313	11,813	1,500	300	300	300	300	300
		편안한물길(소규모농업기반시설지원)	지방계획	비대상	비대상	소계	187,812	79,084	30,351	10,117	10,117	10,117	10,117	0
			지방계획	비대상	비대상	자체재원	187,812	79,084	30,351	10,117	10,117	10,117	10,117	0
		농촌생활환경 정비					813,713	477,608	333,737	58,056	71,374	68,093	68,674	67,540
			국가계획	비대상	비대상	소계	8,055	0	8,057	1,613	1,611	1,611	1,611	1,611
		살기 좋은 희망 마을만들기	국가계획	비대상	비대상	국고	1,473	0	1,473	313	290	290	290	290
			국가계획	비대상	비대상	자체재원	6,582	0	6,584	1,300	1,321	1,321	1,321	1,321
			국가계획	비대상	비대상	소계	396,516	187,193	209,323	30,523	44,700	44,700	44,700	44,700
		권역단위종합개발	국가계획	비대상	비대상	국고	2,000	2,000	0	0	0	0	0	0
			국가계획	비대상	비대상	지특	367,421	170,742	196,679	28,679	42,000	42,000	42,000	42,000
			국가계획	비대상	비대상	자체재원	27,095	14,451	12,644	1,844	2,700	2,700	2,700	2,700
		농촌 생활환경정비	국가계획	비대상	비대상	소계	315,457	253,032	62,425	12,485	12,485	12,485	12,485	12,485
			국가계획	비대상	비대상	지특	280,516	221,861	58,655	11,731	11,731	11,731	11,731	11,731
			국가계획	비대상	비대상	자체재원	34,941	31,171	3,770	754	754	754	754	754

분야	부문	세부사업	계획구분	투자심사	지방채	지원구분	총사업비	기투자액	계	연도별 구분				
										2015년	2016년	2017년	2018년	2019년
		신규 마을조성사업	국가계획	비대상	비대상	소계	18,845	14,224	4,621	2,144	790	553	1,134	0
			국가계획	비대상	비대상	지특	16,781	12,679	4,102	1,900	700	490	1,012	0
			국가계획	비대상	비대상	자체재원	2,064	1,545	519	244	90	63	122	0
		농어촌테마공원조성지원	국가계획	비대상	비대상	소계	33,989	21,869	12,120	2,424	2,424	2,424	2,424	2,424
			국가계획	비대상	비대상	지특	28,000	17,900	10,100	2,020	2,020	2,020	2,020	2,020
			국가계획	비대상	비대상	자체재원	5,989	3,969	2,020	404	404	404	404	404
		지역창의 아이디어사업(경관개선)	국가계획	비대상	비대상	소계	8,152	837	7,315	4,570	2,745	0	0	0
			국가계획	비대상	비대상	지특	7,223	742	6,481	4,049	2,432	0	0	0
			국가계획	비대상	비대상	자체재원	929	95	834	521	313	0	0	0
		지역창의 아이디어사업(기타)	국가계획	비대상	비대상	소계	4,401	453	3,948	2,069	1,879	0	0	0
			국가계획	비대상	비대상	지특	3,899	401	3,498	1,833	1,665	0	0	0
			국가계획	비대상	비대상	자체재원	502	52	450	236	214	0	0	0
		마을 단위종합개발	국가계획	비대상	비대상	소계	11,485	0	9,115	425	1,580	2,370	2,370	2,370
			국가계획	비대상	비대상	지특	10,177	0	8,077	377	1,400	2,100	2,100	2,100
			국가계획	비대상	비대상	자체재원	1,308	0	1,038	48	180	270	270	270
		마을 단위경관생태조성	국가계획	비대상	비대상	소계	16,813	0	16,813	1,803	3,160	3,950	3,950	3,950
			국가계획	비대상	비대상	지특	14,898	0	14,898	1,598	2,800	3,500	3,500	3,500
			국가계획	비대상	비대상	자체재원	1,915	0	1,915	205	360	450	450	450
		축산 경쟁력 강화					264,221	0	264,225	39,721	53,047	55,042	57,122	59,293
		축산기반조성					73,918	0	73,920	6,580	15,705	16,434	17,199	18,002
			지방계획	비대상	비대상	소계	7,656	0	7,655	1,124	1,527	1,595	1,667	1,742
			지방계획	비대상	비대상	지특	6,835	0	6,834	1,004	1,363	1,424	1,488	1,555
		지역특화사업(축산분야)	지방계획	비대상	비대상	자체재원	820	0	821	120	164	171	179	187

분야	부문	세부사업	계획구분	투자심사	지방채	지원구분	총사업비	기투자액	계	연도별 구분				
										2015년	2016년	2017년	2018년	2019년
		축산농가육성	국가계획	비대상	비대상	소계	61,385	0	61,385	4,480	13,202	13,863	14,556	15,284
			국가계획	비대상	비대상	국고	360	0	360	360	0	0	0	0
			국가계획	비대상	비대상	기금	60,426	0	60,426	4,000	13,092	13,746	14,433	15,155
			국가계획	비대상	비대상	자체재원	598	0	598	120	111	116	122	129
			지방계획	비대상	비대상	소계	4,878	0	4,880	976	976	976	976	976
			지방계획	비대상	비대상	자체재원	4,878	0	4,880	976	976	976	976	976
		축산경영안정					70,372	0	70,372	10,571	14,092	14,650	15,228	15,831
			국가계획	비대상	비대상	소계	14,363	0	14,363	2,583	2,733	2,870	3,013	3,164
			국가계획	비대상	비대상	기금	11,889	0	11,889	2,111	2,269	2,382	2,501	2,626
		양질 조사료생산 기반조성	국가계획	비대상	비대상	자체재원	2,474	0	2,475	472	465	488	512	538
			지방계획	비대상	비대상	소계	56,009	0	56,009	7,988	11,359	11,780	12,215	12,667
			지방계획	비대상	비대상	기금	39,314	0	39,314	5,922	7,899	8,191	8,494	8,808
		축산물위생관리	지방계획	비대상	비대상	자체재원	16,695	0	16,696	2,066	3,461	3,589	3,721	3,859
							10,305	0	10,305	2,061	2,061	2,061	2,061	2,061
			지방계획	비대상	비대상	소계	5,473	0	5,475	1,095	1,095	1,095	1,095	1,095
		축산물 안전관리 지원	지방계획	비대상	비대상	국고	160	0	160	32	32	32	32	32
			지방계획	비대상	비대상	기금	3,036	0	3,035	607	607	607	607	607
			지방계획	비대상	비대상	자체재원	2,277	0	2,275	455	455	455	455	455
		쇠고기 이력추적제 사업	지방계획	비대상	비대상	소계	4,832	0	4,830	966	966	966	966	966
			지방계획	비대상	비대상	기금	3,702	0	3,700	740	740	740	740	740
			지방계획	비대상	비대상	자체재원	1,130	0	1,130	226	226	226	226	226
		가축방역관리					109,626	0	109,628	20,509	21,189	21,897	22,634	23,399
			지방계획	비대상	비대상	소계	92,173	0	92,173	17,018	17,698	18,406	19,143	19,908
			지방계획	비대상	비대상	국고	80,817	0	80,817	14,921	15,518	16,139	16,784	17,455
		가축방역	지방계획	비대상	비대상	자체재원	11,356	0	11,357	2,097	2,181	2,268	2,358	2,453

분야	부문	정책사위사	세부사업	계획구분	투자심사	지방채	지원구분	총사업비	기투자액	계	연도별 구분			
											2015년	2016년	2017년	2018년
			가족질병근절사업	지방계획	비대상	비대상	소계	11,268	0	11,270	2,254	2,254	2,254	2,254
				지방계획	비대상	비대상	기금	7,788	0	7,790	1,558	1,558	1,558	1,558
			농가방역지원	지방계획	비대상	비대상	자체재원	3,480	0	3,480	696	696	696	696
				지방계획	비대상	비대상	소계	6,185	0	6,185	1,237	1,237	1,237	1,237
				지방계획	비대상	비대상	자체재원	6,185	0	6,185	1,237	1,237	1,237	1,237
			농업기술보급 및 전문농업인 육성	0	0	0		100,990	6,509	94,484	18,375	18,859	19,363	18,767
			농촌지도 기능강화 및 농업인력육성					49,079	6,509	42,570	7,920	8,200	8,500	8,850
			농촌지도 활력화 및 전문화	지방계획	비대상	비대상	소계	4,643	1,443	3,200	600	600	600	700
				지방계획	비대상	비대상	자체재원	4,643	1,443	3,200	600	600	600	700
			농업전문인력양성	국가계획	비대상	비대상	소계	6,650	0	6,650	1,300	1,300	1,300	1,350
				국가계획	비대상	비대상	국고	6,150	0	6,150	1,200	1,200	1,200	1,250
				국가계획	비대상	비대상	자체재원	500	0	500	100	100	100	100
			지역농촌지도사업활성화(지특)	국가계획	비대상	비대상	소계	30,586	5,066	25,520	4,720	4,900	5,100	5,300
				국가계획	비대상	비대상	지특	28,907	4,887	24,020	4,620	4,700	4,800	4,900
				국가계획	비대상	비대상	자체재원	1,679	179	1,500	100	200	300	400
			농업인 학습단체 육성	지방계획	비대상	비대상	소계	7,200	0	7,200	1,300	1,400	1,500	1,500
				지방계획	비대상	비대상	자체재원	7,200	0	7,200	1,300	1,400	1,500	1,500
			친환경 고품질 안전 농축산물 생산기술 보급					28,350	0	28,350	5,950	6,050	6,150	5,100
				지방계획	비대상	비대상	소계	4,500	0	4,500	1,400	1,500	1,600	0
			고품질 식량작물 생산보급	지방계획	비대상	비대상	분관교부세	2,100	0	2,100	700	700	700	0
				지방계획	비대상	비대상	자체재원	2,400	0	2,400	700	800	900	0
				국가계획	비대상	비대상	소계	23,850	0	23,850	4,550	4,550	4,550	5,100
			신기술보급사업	국가계획	비대상	비대상	국고	23,500	0	23,500	4,500	4,500	4,500	5,000
				국가계획	비대상	비대상	자체재원	350	0	350	50	50	50	100

부문 : 전체

(단위 : 백만원)

분야	부문	세부사업	계획구분	투자심사	지부채	재원구분	총사업비	기투자액	계	연도별 구분				
										2015년	2016년	2017년	2018년	2019년
		농촌생활 자원개발 지원					18,338	0	18,339	3,460	3,564	3,668	3,772	3,875
		지역농업특성화기술지원(지특)	국가계획	비대상	비대상	소계	9,593	0	9,593	1,810	1,864	1,919	1,973	2,027
			국가계획	비대상	비대상	지특	9,593	0	9,593	1,810	1,864	1,919	1,973	2,027
		농식품가공체험기술보급(지특)	국가계획	비대상	비대상	소계	8,745	0	8,746	1,650	1,700	1,749	1,799	1,848
			국가계획	비대상	비대상	지특	8,745	0	8,746	1,650	1,700	1,749	1,799	1,848
		농업인 및 농산업기계교육					5,223	0	5,225	1,045	1,045	1,045	1,045	1,045
			국가계획	비대상	비대상	소계	5,223	0	5,225	1,045	1,045	1,045	1,045	1,045
		농업마이스터대학 운영	국가계획	비대상	비대상	국고	3,608	0	3,610	722	722	722	722	722
			국가계획	비대상	비대상	자체재원	1,615	0	1,615	323	323	323	323	323
		입업·산촌					511,346	13,943	497,405	96,235	97,825	99,448	101,104	102,793
		입업 경쟁력 강화					511,346	13,943	497,405	96,235	97,825	99,448	101,104	102,793
		산림보호관리	0	0	0		171,223	0	171,225	32,752	33,482	34,228	34,992	35,771
		산물방지 지원	국가계획	비대상	비대상	소계	32,404	0	32,404	6,227	6,351	6,478	6,608	6,740
			국가계획	비대상	비대상	국고	22,103	0	22,102	4,247	4,332	4,419	4,507	4,597
		산림병해충방제 지원	국가계획	비대상	비대상	자체재원	10,301	0	10,301	1,979	2,019	2,059	2,101	2,143
			국가계획	비대상	비대상	소계	16,254	0	16,255	3,123	3,186	3,250	3,315	3,381
		임도사업 지원	국가계획	비대상	비대상	국고	12,716	0	12,715	2,443	2,492	2,542	2,593	2,645
			국가계획	비대상	비대상	자체재원	3,539	0	3,539	680	694	707	722	736
		사망사업 지원	국가계획	비대상	비대상	소계	44,079	0	44,079	8,470	8,640	8,812	8,989	9,168
			국가계획	비대상	비대상	지특	38,555	0	38,555	7,409	7,557	7,708	7,862	8,019
			국가계획	비대상	비대상	자체재원	5,524	0	5,523	1,061	1,083	1,104	1,126	1,149
			국가계획	비대상	비대상	소계	78,486	0	78,487	14,932	15,305	15,688	16,080	16,482
			국가계획	비대상	비대상	국고	64,427	0	64,426	12,257	12,563	12,878	13,199	13,529
			국가계획	비대상	비대상	자체재원	14,059	0	14,059	2,675	2,742	2,810	2,880	2,952

분야	부문	세부사업	계획구분	투자심사	지부채	지원구분	총사업비	기투자액	계	연도별 구분				
										2015년	2016년	2017년	2018년	2019년
		산림자원 육성					252,570	0	252,569	48,960	49,723	50,500	51,290	52,096
		조림용목생산 지원	국가계획	비대상	비대상	소계	22,297	0	22,296	4,328	4,392	4,458	4,525	4,593
			국가계획	비대상	비대상	국고	22,297	0	22,296	4,328	4,392	4,458	4,525	4,593
		조림사업 지원	국가계획	비대상	비대상	소계	46,963	0	46,963	9,207	9,299	9,392	9,485	9,580
			국가계획	비대상	비대상	국고	36,692	0	36,692	7,193	7,265	7,338	7,411	7,485
			국가계획	비대상	비대상	자체재원	10,270	0	10,269	2,013	2,033	2,054	2,074	2,095
		숯가꾸기사업 지원	국가계획	비대상	비대상	소계	114,021	0	114,020	21,910	22,348	22,795	23,251	23,716
			국가계획	비대상	비대상	국고	87,803	0	87,804	16,872	17,210	17,554	17,905	18,263
			국가계획	비대상	비대상	자체재원	26,218	0	26,218	5,038	5,139	5,242	5,346	5,453
		목재이용가공 지원	국가계획	비대상	비대상	소계	4,756	0	4,756	923	937	951	965	980
			국가계획	비대상	비대상	국고	3,485	0	3,485	676	687	697	707	718
			국가계획	비대상	비대상	자체재원	1,271	0	1,271	247	250	254	258	262
		목재문화체험장	국가계획	비대상	비대상	소계	5,730	0	5,730	1,146	1,146	1,146	1,146	1,146
			국가계획	비대상	비대상	지특	5,215	0	5,215	1,043	1,043	1,043	1,043	1,043
			국가계획	비대상	비대상	자체재원	515	0	515	103	103	103	103	103
		FTA대비 명품임산물 육성지원	지방계획	비대상	비대상	소계	5,469	0	5,470	1,094	1,094	1,094	1,094	1,094
			지방계획	비대상	비대상	자체재원	5,469	0	5,470	1,094	1,094	1,094	1,094	1,094
		청정임산물이용증진	국가계획	비대상	비대상	소계	53,334	0	53,334	10,352	10,507	10,664	10,824	10,987
			국가계획	비대상	비대상	국고	45,230	0	45,230	8,779	8,910	9,044	9,180	9,317
			국가계획	비대상	비대상	자체재원	8,104	0	8,103	1,573	1,596	1,620	1,645	1,669
		산림휴양·녹지확충					87,553	13,943	73,611	14,523	14,620	14,720	14,822	14,926
		생태숲 조성 지원	국가계획	비대상	비대상	소계	9,302	1,550	7,750	1,550	1,550	1,550	1,550	1,550
			국가계획	비대상	비대상	지특	7,752	1,292	6,460	1,292	1,292	1,292	1,292	1,292
			국가계획	비대상	비대상	자체재원	1,550	258	1,290	258	258	258	258	258

부문 : 전체

(단위 : 백만원)

분야	부문	세부사업	계획구분	투자심사	지방채	지원구분	총사업비	기투자액	계	연도별 구분				
										2015년	2016년	2017년	2018년	2019년
		수목원조성 지원	국가계획	비대상	비대상	소계	17,775	7,882	9,895	1,979	1,979	1,979	1,979	1,979
			국가계획	비대상	비대상	국고	92	92	0	0	0	0	0	0
			국가계획	비대상	비대상	지특	11,780	5,185	6,595	1,319	1,319	1,319	1,319	1,319
			국가계획	비대상	자체재원	자체재원	5,902	2,605	3,300	660	660	660	660	660
		자연휴양림 조성지원	국가계획	비대상	비대상	소계	15,911	4,511	11,400	2,280	2,280	2,280	2,280	2,280
			국가계획	비대상	비대상	국고	193	193	0	0	0	0	0	0
			국가계획	비대상	비대상	지특	10,448	2,848	7,600	1,520	1,520	1,520	1,520	1,520
			국가계획	비대상	비대상	자체재원	5,270	1,470	3,800	760	760	760	760	760
		도시숲조성 지원	국가계획	비대상	비대상	소계	14,476	0	14,476	2,782	2,837	2,894	2,952	3,011
			국가계획	비대상	비대상	국고	312	0	312	60	61	62	64	65
			국가계획	비대상	비대상	지특	11,751	0	11,750	2,258	2,303	2,349	2,396	2,444
			국가계획	비대상	비대상	자체재원	2,413	0	2,413	464	473	482	492	502
		등산 등 산림문화 증진	국가계획	비대상	비대상	소계	10,996	0	10,995	2,113	2,155	2,198	2,242	2,287
			국가계획	비대상	비대상	지특	8,217	0	8,218	1,579	1,611	1,643	1,676	1,709
			국가계획	비대상	비대상	자체재원	2,779	0	2,780	534	545	556	567	578
		행복한 삶의 공원 조성	지방계획	비대상	비대상	소계	19,093	0	19,095	3,819	3,819	3,819	3,819	3,819
			지방계획	비대상	비대상	기금	4,600	0	4,600	920	920	920	920	920
			지방계획	비대상	비대상	자체재원	14,493	0	14,495	2,899	2,899	2,899	2,899	2,899
		해양수산·어촌					844,415	518,049	326,368	65,180	65,042	90,498	50,919	54,729
		해양중심 기반 구축					185,894	10,242	175,652	10,178	9,685	50,141	50,919	54,729
		해양환경 개선					5,880	0	5,880	420	420	420	420	4,200
		해양보호관리	지방계획	비대상	비대상	소계	5,880	0	5,880	420	420	420	420	4,200
			지방계획	비대상	비대상	국고	5,880	0	5,880	420	420	420	420	4,200

분야	부문	세부사업	계획구분	투자심사	지부채	지원구분	총사업비	기투자액	계	연도별 구분				
										2015년	2016년	2017년	2018년	2019년
		연안정비사업 지원					137,436	10,242	127,194	966	1,062	41,712	41,712	41,742
		연안정비사업 지원	국가계획	비대상	비대상	소계	137,436	10,242	127,194	966	1,062	41,712	41,712	41,742
		연안정비사업 지원	국가계획	비대상	비대상	지특	121,779	9,075	112,704	856	941	36,960	36,960	36,987
		연안정비사업 지원	국가계획	비대상	비대상	자체재원	15,657	1,167	14,490	110	121	4,752	4,752	4,755
		도서발전 촉진					42,578	0	42,578	8,792	8,203	8,009	8,787	8,787
		도서발전 촉진	국가계획	비대상	비대상	소계	42,578	0	42,578	8,792	8,203	8,009	8,787	8,787
		도서발전 촉진	국가계획	비대상	비대상	지특	36,876	0	36,876	7,705	6,992	6,779	7,700	7,700
		도서발전 촉진	국가계획	비대상	비대상	자체재원	5,702	0	5,702	1,087	1,211	1,230	1,087	1,087
		수산업 경쟁력 강화					658,521	507,807	150,716	55,002	55,357	40,357	0	0
		수산업 경쟁력 강화					10,000	0	10,000	5,000	5,000	0	0	0
		수산업 경쟁력 강화	지방계획	대상	비대상	소계	10,000	0	10,000	5,000	5,000	0	0	0
		수산업 경쟁력 강화	지방계획	대상	비대상	자체재원	10,000	0	10,000	5,000	5,000	0	0	0
		어업지도선 건조					56,493	40,723	15,770	6,590	4,590	4,590	0	0
		어업지도선 건조	국가계획	비대상	비대상	소계	39,556	25,786	13,770	4,590	4,590	4,590	0	0
		어업지도선 건조	국가계획	비대상	비대상	지특	31,287	20,187	11,100	3,700	3,700	3,700	0	0
		어업지도선 건조	국가계획	비대상	비대상	자체재원	8,269	5,599	2,670	890	890	890	0	0
		수산물 가공산업육성					16,937	14,937	2,000	2,000	0	0	0	0
		수산물 가공산업육성	국가계획	비대상	비대상	소계	16,937	14,937	2,000	2,000	0	0	0	0
		수산물 가공산업육성	국가계획	비대상	비대상	국고	1,095	95	1,000	1,000	0	0	0	0
		수산물 가공산업육성	국가계획	비대상	비대상	지특	11,696	11,696	0	0	0	0	0	0
		수산물 가공산업육성	국가계획	비대상	비대상	자체재원	4,146	3,146	1,000	1,000	0	0	0	0
		어업 보호·관리					38,571	23,575	14,997	4,999	4,999	4,999	0	0
		어업 보호·관리	국가계획	비대상	비대상	소계	38,571	23,575	14,997	4,999	4,999	4,999	0	0
		어업 보호·관리	국가계획	비대상	비대상	국고	35,978	22,304	13,674	4,558	4,558	4,558	0	0
		어업 보호·관리	국가계획	비대상	비대상	자체재원	2,593	1,271	1,323	441	441	441	0	0



분야	부문	세부사업	계획구분	투자심사	지방채	지원구분	총사업비	기투자액	계	연도별 구분				
										2015년	2016년	2017년	2018년	2019년
		수산자원 보호·육성					272,043	191,682	80,362	29,884	32,239	18,239	0	0
		해면양식기반조성	국가계획	비대상	비대상	소계	75,682	66,900	8,781	3,039	2,871	2,871	0	0
			국가계획	비대상	비대상	국고	51,125	47,639	3,486	1,162	1,162	1,162	0	0
			국가계획	비대상	비대상	지특	168	0	168	0	0	0	0	0
			국가계획	비대상	비대상	기금	11,101	11,101	0	0	0	0	0	0
		인공어초시설	국가계획	비대상	비대상	자체재원	13,288	8,160	5,127	1,709	1,709	1,709	0	0
			국가계획	비대상	비대상	소계	101,061	88,761	12,300	4,100	4,100	4,100	0	0
			국가계획	비대상	비대상	국고	44,036	44,036	0	0	0	0	0	0
			국가계획	비대상	비대상	지특	45,020	34,220	10,800	3,600	3,600	3,600	0	0
		소규모 바다목장 조성사업 지원	국가계획	비대상	비대상	자체재원	12,005	10,505	1,500	500	500	500	0	0
			국가계획	비대상	비대상	소계	22,750	14,950	7,800	2,600	2,600	2,600	0	0
			국가계획	비대상	비대상	국고	17,500	11,500	6,000	2,000	2,000	2,000	0	0
			국가계획	비대상	비대상	자체재원	5,250	3,450	1,800	600	600	600	0	0
		수산종모관리사업	국가계획	비대상	비대상	소계	32,850	21,071	11,781	2,245	4,768	4,768	0	0
			국가계획	비대상	비대상	지특	24,584	16,364	8,220	1,684	3,268	3,268	0	0
			국가계획	비대상	비대상	자체재원	8,266	4,706	3,561	561	1,500	1,500	0	0
			국가계획	비대상	비대상	소계	28,000	0	28,000	14,000	14,000	0	0	0
		연안 바다목장 조성사업 지원	국가계획	비대상	비대상	국고	28,000	0	28,000	14,000	14,000	0	0	0
			국가계획	비대상	비대상	소계	11,700	0	11,700	3,900	3,900	3,900	0	0
			국가계획	비대상	비대상	국고	9,000	0	9,000	3,000	3,000	3,000	0	0
			국가계획	비대상	비대상	자체재원	2,700	0	2,700	900	900	900	0	0
		어촌·어항 개발					291,414	251,827	39,587	13,529	13,529	12,529	0	0
			국가계획	비대상	비대상	소계	240,848	204,536	36,312	12,104	12,104	12,104	0	0
			국가계획	비대상	비대상	지특	189,282	160,233	29,049	9,683	9,683	9,683	0	0
			국가계획	비대상	비대상	자체재원	51,565	44,303	7,263	2,421	2,421	2,421	0	0

부문 : 전제

(단위 : 백만원)

분야	부문	세부사업	계획구분	투자심사	지방채	지원구분	총사업비	기투자액	계	연도별 구분				
										2015년	2016년	2017년	2018년	2019년
			국가계획	비대상	비대상	소계	38,720	37,445	1,275	425	425	425	0	0
		어촌종합개발	국가계획	비대상	비대상	지특	32,800	31,750	1,050	350	350	350	0	0
			국가계획	비대상	비대상	자체재원	5,920	5,695	225	75	75	75	0	0
		어항보수보강지원	지방계획	비대상	비대상	소계	11,846	9,846	2,000	1,000	1,000	0	0	0
			지방계획	비대상	비대상	자체재원	11,846	9,846	2,000	1,000	1,000	0	0	0
		서해안유류사고총괄					11,565	0	5,975	1,351	4,624	0	0	0
			피해조사배상관리				11,565	0	5,975	1,351	4,624	0	0	0
		유류피해극복 기념관 건립	국가계획	대상	비대상	소계	11,565	0	5,975	1,351	4,624	0	0	0
			국가계획	대상	비대상	국고	11,565	5,590	5,975	1,351	4,624	0	0	0
		산업·중소기업				551,387	0	551,389	152,587	154,627	151,527	46,324	46,324	46,324
		산업금융지원				398,622	0	398,624	120,246	120,246	120,246	18,943	18,943	18,943
		중소기업 육성				103,353	0	103,355	21,823	21,823	21,823	18,943	18,943	18,943
		금융 및 기술 지원				37,640	0	37,640	8,680	8,680	8,680	5,800	5,800	5,800
		중소기업자금지원 이자보전	지방계획	비대상	비대상	소계	29,000	0	29,000	5,800	5,800	5,800	5,800	5,800
			지방계획	비대상	비대상	자체재원	29,000	0	29,000	5,800	5,800	5,800	5,800	5,800
		충남신용보증재단운영	지방계획	비대상	비대상	소계	8,640	0	8,640	2,880	2,880	2,880	0	0
			지방계획	비대상	비대상	자체재원	8,640	0	8,640	2,880	2,880	2,880	0	0
		내실 있는 기업 지원					65,713	0	65,715	13,143	13,143	13,143	13,143	13,143
			지방계획	비대상	비대상	소계	65,713	0	65,715	13,143	13,143	13,143	13,143	13,143
		기업이전 보조	지방계획	비대상	비대상	지특	52,700	0	52,700	10,540	10,540	10,540	10,540	10,540
			지방계획	비대상	비대상	자체재원	13,013	0	13,015	2,603	2,603	2,603	2,603	2,603
		재무활동(기업지원과)					295,269	0	295,269	98,423	98,423	98,423	0	0
			보전지출				295,269	0	295,269	98,423	98,423	98,423	0	0
		중소기업육성기금 예치	지방계획	비대상	비대상	소계	295,269	0	295,269	98,423	98,423	98,423	0	0
			지방계획	비대상	비대상	자체재원	295,269	0	295,269	98,423	98,423	98,423	0	0

부문 : 전체

(단위 : 백만원)

분야	부문	세부사업	계획구분	투자심사	지방채	지원구분	총사업비	기투자액	계	연도별 구분														
										2015년	2016년	2017년	2018년	2019년										
산업기술지원	지역산업 기술개발 및 지원	벤처기업 육성	국가계획	비대상	비대상	소계	25,060	0	25,060	4,560	4,900	5,800	4,900	4,900										
										2,300	2,400	3,300	2,400	2,400										
										600	700	1,600	700	700										
										600	700	1,600	700	700										
										0	0	900	0	0										
										600	700	700	700	700										
										8,500	0	8,500	0	8,500										
										8,500	0	8,500	0	8,500										
										8,500	0	8,500	0	8,500										
										12,260	0	12,260	0	12,260										
										12,260	0	12,260	0	12,260										
										12,260	0	12,260	0	12,260										
										4,904	0	4,904	0	4,904										
										7,356	0	7,356	0	7,356										
										20,835	0	20,835	0	20,835										
무역및투자유치	수출 증대 및 해외마케팅 강화	수출기반 확대	지방계획	비대상	비대상	소계	20,835	0	20,835	6,527	8,077	4,077	1,077	1,077										
										6,527	8,077	4,077	1,077	1,077										
										20,835	0	20,835	0	20,835										
										20,835	0	20,835	0	20,835										
										5,385	0	5,385	0	5,385										
										5,385	0	5,385	0	5,385										
										15,450	0	15,450	0	15,450										
										6,900	0	6,900	0	6,900										
										8,550	0	8,550	0	8,550										
										경쟁력있는 외자유치	외자유치활동 적극 전개	외국인 투자기업 현금 지원	지방계획	비대상	비대상	소계	20,835	0	20,835	6,527	8,077	4,077	1,077	1,077
																				6,527	8,077	4,077	1,077	1,077
																				20,835	0	20,835	0	20,835
																				5,385	0	5,385	0	5,385
																				5,385	0	5,385	0	5,385
																				15,450	0	15,450	0	15,450
6,900	0	6,900	0	6,900																				
8,550	0	8,550	0	8,550																				
외국인 학교 설립 지원	외국인 학교 설립 지원	국가계획	지방계획	비대상	비대상	지특	6,900	0	6,900											2,900	3,000	1,000	0	0
																				2,900	3,000	1,000	0	0
																				6,900	0	6,900	0	6,900
																				6,900	0	6,900	0	6,900
																				2,900	3,000	1,000	0	0
																				2,900	3,000	1,000	0	0
																				2,900	3,000	1,000	0	0
										2,900	3,000	1,000	0	0										
										2,900	3,000	1,000	0	0										
										2,900	3,000	1,000	0	0										
										2,900	3,000	1,000	0	0										
										2,900	3,000	1,000	0	0										
										2,900	3,000	1,000	0	0										
										2,900	3,000	1,000	0	0										
										2,900	3,000	1,000	0	0										

분야	부문	세부사업	계획구분	투자심사	지방채	재원구분	총사업비	기투자액	계	연도별 구분				
										2015년	2016년	2017년	2018년	2019년
에너지	에너지 및 자원개발	에너지 수급안정 및 개발육성	에너지 수급안정 및 개발육성				0	0	92,600	18,400	18,550	18,550	18,550	18,550
										18,400	18,550	18,550	18,550	18,550
										6,850	7,000	7,000	7,000	7,000
										6,850	7,000	7,000	7,000	7,000
										6,850	7,000	7,000	7,000	7,000
										2,947	7,000	7,000	7,000	7,000
										3,903	0	0	0	0
										11,550	11,550	11,550	11,550	11,550
										11,550	11,550	11,550	11,550	11,550
										900	900	900	900	900
										450	450	450	450	450
										450	450	450	450	450
										1,000	1,000	1,000	1,000	1,000
										500	500	500	500	500
										500	500	500	500	500
9,650	9,650	9,650	9,650	9,650										
8,950	8,950	8,950	8,950	8,950										
700	700	700	700	700										
2,044	2,044	2,044	2,044	2,044										
2,044	2,044	2,044	2,044	2,044										
2,044	2,044	2,044	2,044	2,044										
819	819	819	819	819										
819	819	819	819	819										
1,225	1,225	1,225	1,225	1,225										
1,073	1,073	1,073	1,073	1,073										
152	152	152	152	152										
10,220	10,220	10,220	10,220	10,220										
10,220	10,220	10,220	10,220	10,220										
4,095	4,095	4,095	4,095	4,095										
4,095	4,095	4,095	4,095	4,095										
6,125	6,125	6,125	6,125	6,125										
5,365	5,365	5,365	5,365	5,365										
760	760	760	760	760										

분야	부문	세부사업	계획구분	투자심사	지부채	재원구분	총사업비	기투자액	계	연도별 구분				
										2015년	2016년	2017년	2018년	2019년
산업	중소기업육성	중소기업육성화	지방계획	비대상	비대상	소계	4,050	0	4,050	810	810	810	810	810
										810	810	810	810	810
수송및교통	도로	중소기업육성화 지원	지방계획	비대상	비대상	소계	2,309,272	1,027,028	1,287,247	233,798	351,258	204,217	171,684	326,290
										208,301	328,290	181,249	152,616	307,222
도로	국가지원지방도	국가지원지방도 확포장	지방계획	비대상	비대상	소계	2,199,706	1,027,028	1,177,678	208,301	328,290	181,249	152,616	307,222
										208,301	328,290	181,249	152,616	307,222
도로	국가지원지방도	국가지원지방도 확포장	지방계획	비대상	비대상	소계	667,342	373,345	293,997	52,573	88,203	42,623	110,598	0
										9,000	8,190	0	0	0
도로	국가지원지방도	국가지원지방도 68호 확포장	지방계획	비대상	비대상	소계	38,796	21,606	17,190	9,000	8,190	0	0	0
										0	0	0	0	0
도로	국가지원지방도	국가지원지방도 68호 확포장	지방계획	비대상	비대상	소계	34,306	18,106	16,200	8,100	8,100	0	0	0
										900	90	0	0	0
도로	국가지원지방도	국가지원지방도 68호 확포장	지방계획	비대상	비대상	소계	4,490	3,500	990	900	90	0	0	0
										0	0	0	0	0
도로	국가지원지방도	국가지원지방도 68호 확포장	지방계획	비대상	비대상	소계	110,111	110,111	0	0	0	0	0	0
										0	0	0	0	0
도로	국가지원지방도	국가지원지방도 68호 확포장	지방계획	비대상	비대상	소계	93,864	93,864	0	0	0	0	0	0
										0	0	0	0	0
도로	국가지원지방도	국가지원지방도 68호 확포장	지방계획	비대상	비대상	소계	16,247	16,247	0	0	0	0	0	0
										0	0	0	0	0
도로	국가지원지방도	국가지원지방도 70호 확포장	지방계획	비대상	비대상	소계	105,707	105,707	0	0	0	0	0	0
										0	0	0	0	0
도로	국가지원지방도	국가지원지방도 70호 확포장	지방계획	비대상	비대상	소계	81,678	81,678	0	0	0	0	0	0
										0	0	0	0	0
도로	국가지원지방도	국가지원지방도 70호 확포장	지방계획	비대상	비대상	소계	24,029	24,029	0	0	0	0	0	0
										0	0	0	0	0
도로	국가지원지방도	국가지원지방도 70호 확포장	지방계획	비대상	비대상	소계	61,747	49,737	12,010	12,010	0	0	0	0
										0	0	0	0	0
도로	국가지원지방도	국가지원지방도 70호 확포장	지방계획	비대상	비대상	소계	47,514	36,705	10,809	10,809	0	0	0	0
										0	0	0	0	0
도로	국가지원지방도	국가지원지방도 70호 확포장	지방계획	비대상	비대상	소계	14,233	13,032	1,201	1,201	0	0	0	0
										0	0	0	0	0
도로	국가지원지방도	국가지원지방도 70호 확포장	지방계획	비대상	비대상	소계	148,445	77,316	71,129	20,393	47,813	2,923	0	0
										0	0	0	0	0
도로	국가지원지방도	국가지원지방도 70호 확포장	지방계획	비대상	비대상	소계	102,423	38,114	64,309	18,354	43,032	2,923	0	0
										0	0	0	0	0
도로	국가지원지방도	국가지원지방도 70호 확포장	지방계획	비대상	비대상	소계	46,022	39,202	6,820	2,039	4,781	0	0	0
										0	0	0	0	0

분야	부문	정책사위	세부사업	계획구분	투자심사	지부채	재원구분	총사업비	기투자액	계	연도별 구분				
											2015년	2016년	2017년	2018년	2019년
			가야곡~양촌 국가지원지방도 68호 확포장	지방계획	비대상	비대상	소계	13,970	2,600	11,370	7,170	4,200	0	0	
				지방계획	비대상	비대상	지특	8,673	600	8,073	5,373	2,700	0	0	
				지방계획	비대상	비대상	자체재원	5,297	2,000	3,297	1,797	1,500	0	0	
			염지~삼거 국가지원지방도 70호 확포장	지방계획	비대상	비대상	소계	95,783	5,268	90,515	4,000	15,000	28,000	43,515	
				지방계획	비대상	비대상	지특	72,257	2,100	70,157	900	9,000	20,000	40,257	
				지방계획	비대상	비대상	자체재원	23,526	3,168	20,358	3,100	6,000	8,000	3,258	
			화양~양화 국가지원지방도 68호 확포장	국가계획	비대상	비대상	소계	92,783	1,000	91,783	0	13,000	11,700	67,083	
				국가계획	비대상	비대상	지특	84,583	500	84,083	0	10,000	10,000	64,083	
				국가계획	비대상	비대상	자체재원	8,200	500	7,700	0	3,000	1,700	3,000	
			도로계획 및 확충					119,617	101,617	18,000	5,000	5,000	8,000	0	
			농어촌도로 확포장등 정비사업 지원	지방계획	비대상	비대상	소계	119,617	101,617	18,000	5,000	5,000	8,000	0	
				지방계획	비대상	비대상	자체재원	119,617	101,617	18,000	5,000	5,000	8,000	0	
			도로안전시설 확충					592,597	233,044	359,553	8,438	12,060	32,410	33,018	
			지방도로 위험도로 개선	지방계획	비대상	비대상	소계	209,654	122,117	87,537	5,238	9,200	9,200	9,200	54,699
				지방계획	비대상	비대상	지특	133,887	76,641	57,246	3,119	6,100	6,100	6,100	35,827
				지방계획	비대상	비대상	자체재원	75,767	45,476	30,291	2,119	3,100	3,100	3,100	18,872
			어린이보호구역 개선	국가계획	비대상	비대상	소계	65,855	65,155	700	700	0	0	0	
				국가계획	비대상	비대상	지특	58,702	58,002	700	700	0	0	0	
				국가계획	비대상	비대상	자체재원	7,153	7,153	0	0	0	0	0	
			교통사고 잦은 곳 개선	국가계획	비대상	비대상	소계	18,162	11,474	6,688	500	1,860	1,860	2,468	
				국가계획	비대상	비대상	지특	15,126	9,658	5,468	500	1,500	1,500	1,968	
				국가계획	비대상	비대상	자체재원	3,036	1,816	1,220	0	360	360	500	
			안전한 보행환경 조성	국가계획	비대상	비대상	소계	298,926	34,298	264,628	2,000	1,000	21,350	21,350	218,928
				국가계획	비대상	비대상	지특	246,671	29,798	216,873	1,000	1,000	17,500	17,500	179,873
			국가계획	비대상	비대상	자체재원	52,255	4,500	47,755	1,000	0	3,850	3,850	39,055	

분야	부문	세부사업	계획구분	투자심사	지방채	제원구분	총사업비	기투자액	계	연도별 구분				
										2015년	2016년	2017년	2018년	2019년
		도로교량 유지관리 및 제반업무 지원					78,889	3,509	75,380	14,785	9,000	9,000	9,000	33,595
		지방도 미불용지 보상	지방계획	비대상	비대상	소계	38,104	3,509	34,595	2,000	2,000	2,000	2,000	26,595
		지방도 유지 관리	지방계획	비대상	비대상	소계	40,785	0	40,785	12,785	7,000	7,000	7,000	7,000
		광역교통시설특별회계 운영					36,805	36,805	0	0	0	0	0	0
		광역도로 정비사업	지방계획	대상	비대상	소계	36,805	36,805	0	0	0	0	0	0
		지방도 정비사업	지방계획	대상	비대상	지특	17,997	17,997	0	0	0	0	0	0
			지방계획	대상	비대상	자체재원	18,809	18,809	0	0	0	0	0	0
							704,456	278,708	430,748	127,505	214,027	89,216	0	0
		홍성~덕산(지609호) 지방도 확포장	지방계획	대상	비대상	소계	60,558	60,558	0	0	0	0	0	0
		어천~공주 지방도(지625호) 확포장 사업	지방계획	대상	비대상	자체재원	60,558	60,558	0	0	0	0	0	0
		청남~어천 지방도(지625호) 확포장 사업	지방계획	대상	비대상	소계	22,167	22,167	0	0	0	0	0	0
			지방계획	대상	비대상	자체재원	22,167	22,167	0	0	0	0	0	0
		마정~회동 지방도(지611호) 확포장 사업	지방계획	대상	비대상	소계	29,240	29,240	0	0	0	0	0	0
			지방계획	대상	비대상	자체재원	29,240	29,240	0	0	0	0	0	0
		장산~삭신 지방도(지603호) 확포장 사업	지방계획	대상	비대상	소계	22,121	22,121	0	0	0	0	0	0
			지방계획	대상	비대상	자체재원	22,121	22,121	0	0	0	0	0	0
		동산~신성 지방도(지613호) 확포장 사업	지방계획	대상	비대상	소계	19,219	19,219	0	0	0	0	0	0
			지방계획	대상	비대상	자체재원	19,219	19,219	0	0	0	0	0	0
		무학~행정 지방도(지623호) 확포장 사업	지방계획	대상	비대상	소계	13,507	13,507	0	0	0	0	0	0
			지방계획	대상	비대상	자체재원	13,507	13,507	0	0	0	0	0	0

분야	부문	세부사업	계획구분	투자심사	지방채	지원구분	총사업비	기투자액	계	연도별 구분				
										2015년	2016년	2017년	2018년	2019년
		서산~부석 지방도 649호 확포장	지방계획	대상	비대상	소계	85,898	33,115	52,783	17,000	35,783	0	0	0
		태안~팔봉 지방도(지634호) 확포장 사업	지방계획	대상	비대상	자체재원	11,282	11,282	0	0	0	0	0	0
		부석~창리 지방도 649호 확포장	지방계획	대상	비대상	소계	56,800	22,417	34,383	12,000	12,000	10,383	0	0
		장항~서천 지방도 611호 확포장	지방계획	비대상	비대상	소계	4,362	2,495	1,867	1,000	867	0	0	0
		중화~구룡 지방도 723호 확포장	지방계획	대상	비대상	소계	35,603	4,012	31,591	5,000	5,000	21,591	0	0
		봉신우회도로(지방도618호) 확포장	지방계획	대상	비대상	소계	5,519	3,183	2,336	2,336	0	0	0	0
		신장~도고 지방도 확포장 사업	지방계획	비대상	비대상	소계	48,800	1,071	47,729	5,000	10,000	32,729	0	0
		인주~온양 지방도 확포장 사업	지방계획	대상	비대상	소계	64,615	1,000	63,615	18,000	45,615	0	0	0
		안흥~태안 지방도 확포장 사업	지방계획	비대상	비대상	소계	97,050	1,000	96,050	25,000	71,050	0	0	0
		구룡~용두 지방도 확포장 사업	지방계획	비대상	비대상	소계	12,000	331	11,669	11,669	0	0	0	0
		순성~송악 지방도 619호 확포장	지방계획	대상	비대상	소계	22,720	6,820	15,900	6,000	9,900	0	0	0
		국방대진입도로(지방도697호 및 주진입도로) 확포장	지방계획	비대상	비대상	소계	46,000	8,383	42,617	12,500	12,500	17,617	0	0
			지방계획	비대상	비대상	자체재원	46,000	8,383	42,617	12,500	12,500	17,617	0	0



부문 : 전제

(단위 : 백만원)

분야	부문	세부사업	계획구분	투자심사	지방채	제원구분	총사업비	기투자액	계	연도별 구분				
										2015년	2016년	2017년	2018년	2019년
			지방계획	대상	비대상	소계	4,312	1,000	3,312	2,000	1,312	0	0	0
		어전~공주(3차) 지방도 625호 확포장	지방계획	대상	비대상	자체재원	4,312	1,000	3,312	2,000	1,312	0	0	0
			지방계획	대상	비대상	소계	7,000	1,104	5,896	2,000	2,000	1,896	0	0
		덕산우회도로(지방도609호) 확포장	지방계획	대상	비대상	자체재원	7,000	1,104	5,896	2,000	2,000	1,896	0	0
			지방계획	대상	비대상	소계	16,000	1,000	15,000	5,000	5,000	5,000	0	0
		규암~청남 지방도 625호 확포장	지방계획	대상	비대상	자체재원	16,000	1,000	15,000	5,000	5,000	5,000	0	0
			지방계획	대상	비대상	소계	7,000	1,000	6,000	3,000	3,000	0	0	0
		보산원 우회도로 개설공사	지방계획	대상	비대상	자체재원	7,000	1,000	6,000	3,000	3,000	0	0	0
			지방계획	대상	비대상	소계	109,566	0	109,569	25,497	22,968	22,968	19,068	19,068
		대중교통·물류등기타												
		대중교통 육성 지원					94,537	0	94,540	18,668	18,868	18,868	19,068	19,068
							86,037	0	86,040	16,968	17,168	17,168	17,368	17,368
		운수업 지원 및 육성					46,113	0	46,115	9,223	9,223	9,223	9,223	9,223
			지방계획	비대상	비대상	소계	46,113	0	46,115	9,223	9,223	9,223	9,223	9,223
		시외버스 관련사업 지원	지방계획	비대상	비대상	자체재원	46,113	0	46,115	9,223	9,223	9,223	9,223	9,223
			지방계획	비대상	비대상	소계	39,924	0	39,925	7,745	7,945	7,945	8,145	8,145
			지방계획	비대상	비대상	자체재원	39,924	0	39,925	7,745	7,945	7,945	8,145	8,145
			지방계획	비대상	비대상	소계	8,500	0	8,500	1,700	1,700	1,700	1,700	1,700
		교통안전관리 사업												
			지방계획	비대상	비대상	소계	8,500	0	8,500	1,700	1,700	1,700	1,700	1,700
		교통연수원 운영	지방계획	비대상	비대상	자체재원	8,500	0	8,500	1,700	1,700	1,700	1,700	1,700
			지방계획	비대상	비대상	소계	15,029	0	15,029	6,829	4,100	4,100	0	0
		재무활동(도로교통과)												
			지방계획	비대상	비대상	소계	15,029	0	15,029	6,829	4,100	4,100	0	0
		보전지출(도로교통과)												
			지방계획	비대상	비대상	소계	15,029	0	15,029	6,829	4,100	4,100	0	0
		보전지출	지방계획	비대상	비대상	자체재원	15,029	0	15,029	6,829	4,100	4,100	0	0
			지방계획	비대상	비대상	소계	2,123,556	1,020,288	1,048,268	224,030	228,650	182,291	133,333	279,964
		국토및지역개발					334,774	90,414	244,360	17,340	19,040	19,040	14,500	174,440
		수자원												

부문 : 전체

(단위 : 백만원)

분야	부문	세부사업	계획구분	투자심사	지방채	재원구분	총사업비	기투자액	계	연도별 구분				
										2015년	2016년	2017년	2018년	2019년
	분야	세부사업								2015년	2016년	2017년	2018년	2019년
		하천·댐 지역 정비 및 개발					334,774	90,414	244,360	17,340	19,040	19,040	14,500	174,440
		하천 정비 및 댐 주변지역 정비					334,774	90,414	244,360	17,340	19,040	19,040	14,500	174,440
		댐 주변지역 지원	국가계획	비대상	비대상	소계	8,264	8,264	0	0	0	0	0	0
		하천기본계획 수립	국가계획	비대상	비대상	국고	8,264	8,264	0	0	0	0	0	0
		하천 개보수 및 유지관리	지방계획	비대상	비대상	소계	263,590	82,150	181,440	3,500	4,500	4,500	4,500	164,440
		지방하천 편입토지 보상	지방계획	비대상	비대상	자체재원	263,590	82,150	181,440	3,500	4,500	4,500	4,500	164,440
		국가하천유지관리(4대강외-국가하천-충남(보조))	지방계획	비대상	비대상	소계	29,300	0	29,300	5,300	6,000	6,000	6,000	6,000
			지방계획	비대상	비대상	자체재원	29,300	0	29,300	5,300	6,000	6,000	6,000	6,000
			지방계획	비대상	비대상	소계	20,000	0	20,000	4,000	4,000	4,000	4,000	4,000
			지방계획	비대상	비대상	자체재원	20,000	0	20,000	4,000	4,000	4,000	4,000	4,000
			국가계획	비대상	비대상	소계	13,620	0	13,620	4,540	4,540	4,540	4,540	0
			국가계획	비대상	비대상	국고	13,620	0	13,620	4,540	4,540	4,540	4,540	0
							1,575,601	849,173	671,428	176,732	183,556	137,455	93,502	80,183
							698,806	372,631	271,175	39,871	62,807	58,497	55,000	55,000
							698,806	372,631	271,175	39,871	62,807	58,497	55,000	55,000
			국가계획	비대상	비대상	소계	698,806	372,631	271,175	39,871	62,807	58,497	55,000	55,000
			국가계획	비대상	비대상	지특	323,470	173,413	125,057	19,873	29,451	25,733	25,000	25,000
			국가계획	비대상	비대상	자체재원	375,336	199,218	146,118	19,998	33,356	32,764	30,000	30,000
							12,400	0	12,400	2,400	2,500	2,500	2,500	2,500
							12,400	0	12,400	2,400	2,500	2,500	2,500	2,500
			국가계획	비대상	비대상	소계	12,400	0	12,400	2,400	2,500	2,500	2,500	2,500
			국가계획	비대상	비대상	지특	12,400	0	12,400	2,400	2,500	2,500	2,500	2,500
			0	0	0		314,950	143,294	171,656	59,877	62,666	30,076	13,337	5,700
							265,166	124,270	140,896	52,847	56,066	24,346	7,637	0

부문 : 전체

(단위 : 백만원)

분야	부문	세부사업	계획구분	투자심사	지방채	지원구분	총사업비	기투자액	계	연도별 구분				
										2015년	2016년	2017년	2018년	2019년
		개발촉진지구 개발지원	국가계획	비대상	비대상	소계	187,012	95,227	91,785	34,747	38,379	11,022	7,637	0
			국가계획	비대상	비대상	지특	187,012	95,227	91,785	34,747	38,379	11,022	7,637	0
		내포보부상촌 조성	국가계획	비대상	비대상	소계	29,324	0	29,324	9,000	7,000	13,324	0	0
			국가계획	비대상	비대상	지특	18,844	0	18,844	4,000	5,000	9,844	0	0
			국가계획	비대상	비대상	자체재원	10,480	0	10,480	5,000	2,000	3,480	0	0
		간월호 관광도로 개설	국가계획	비대상	비대상	소계	48,830	29,043	19,787	9,100	10,687	0	0	0
			국가계획	비대상	비대상	지특	34,229	19,748	14,481	4,500	9,981	0	0	0
			국가계획	비대상	비대상	자체재원	14,601	9,295	5,306	4,600	706	0	0	0
		도시계획 관리					39,984	12,654	27,330	4,530	5,700	5,700	5,700	5,700
		개발제한구역 주민지원	국가계획	비대상	비대상	소계	24,984	12,654	12,330	1,530	2,700	2,700	2,700	2,700
			국가계획	비대상	비대상	지특	24,984	12,654	12,330	1,530	2,700	2,700	2,700	2,700
		도시계획시설 사업 지원	지방계획	비대상	비대상	소계	15,000	0	15,000	3,000	3,000	3,000	3,000	3,000
			지방계획	비대상	비대상	자체재원	15,000	0	15,000	3,000	3,000	3,000	3,000	3,000
		주한미군 공여구역 주변지역 개발					9,800	6,370	3,430	2,500	900	30	0	0
			국가계획	비대상	비대상	소계	9,800	6,370	3,430	2,500	900	30	0	0
		공여구역 주변지역 등 지원	국가계획	비대상	비대상	국고	9,800	6,370	3,430	2,500	900	30	0	0
		도시개발 및 정비					10,171	10,171	0	0	0	0	0	0
		도시개발육성					10,171	10,171	0	0	0	0	0	0
		재정비축진시범사업지원	국가계획	비대상	비대상	소계	10,171	10,171	0	0	0	0	0	0
			국가계획	비대상	비대상	국고	10,171	10,171	0	0	0	0	0	0
		주택 건설 및 운영					32,266	0	32,266	14,565	4,351	4,438	4,452	4,460
		학교용지 부담금 운영					32,266	0	32,266	14,565	4,351	4,438	4,452	4,460
		학교용지부담금 교육청 교부금	지방계획	비대상	비대상	소계	32,266	0	32,266	14,565	4,351	4,438	4,452	4,460
			지방계획	비대상	비대상	자체재원	32,266	0	32,266	14,565	4,351	4,438	4,452	4,460

부문 : 전체

(단위 : 백만원)

분야	부문	세부사업	계획구분	투자심사	지방채	지원구분	총사업비	기투자액	계	연도별 구분				
										2015년	2016년	2017년	2018년	2019년
	도시재생						11,520	0	11,520	4,320	2,880	4,320	0	0
	도시재생						11,520	0	11,520	4,320	2,880	4,320	0	0
	도시재생 선도사업	국가계획	비대상	비대상	소계	0	11,520	0	11,520	4,320	2,880	4,320	0	0
		국가계획	비대상	비대상	국고	0	9,600	0	9,600	3,600	2,400	3,600	0	0
		국가계획	비대상	비대상	자체재원	0	1,920	0	1,920	720	480	720	0	0
	도시개발 및 정비						68,077	21,235	46,842	6,675	5,705	10,816	11,823	11,823
		자전거 인프라 구축					68,077	21,235	46,842	6,675	5,705	10,816	11,823	11,823
			국가계획	비대상	소계	0	68,077	21,235	46,842	6,675	5,705	10,816	11,823	11,823
		자전거인프라구축	국가계획	비대상	국고	0	54,694	21,235	33,459	4,768	4,075	7,726	8,445	8,445
			국가계획	비대상	자체재원	0	13,383	0	13,383	1,907	1,630	3,090	3,378	3,378
	토지행정 선진화 구현						27,670	24,180	3,490	690	700	700	700	700
		공간정보 기반구축					27,670	24,180	3,490	690	700	700	700	700
			국가계획	비대상	소계	0	27,670	24,180	3,490	690	700	700	700	700
		도로와 지하시설물 전산화사업 지원	국가계획	비대상	국고	0	25,917	22,917	3,000	600	600	600	600	600
			국가계획	비대상	자체재원	0	1,753	1,263	490	90	100	100	100	100
	성공적인 내포신도시 건설 추진						189,232	155,911	33,321	21,997	11,324	0	0	0
		도청소재 도시개발					189,232	155,911	33,321	21,997	11,324	0	0	0
			지방계획	대상	소계	0	146,232	142,363	3,869	3,869	0	0	0	0
		충남도청(내포) 신도시 진입도로(신도청~예산수터사IC) 개설	지방계획	대상	국고	0	72,038	70,103	1,935	1,935	0	0	0	0
			지방계획	대상	자체재원	0	74,194	72,260	1,934	1,934	0	0	0	0
			지방계획	대상	소계	0	43,000	13,548	29,452	18,128	11,324	0	0	0
		충남도청(내포) 신도시 진입도로(신도청~국도45호선) 개설	지방계획	대상	국고	0	21,500	5,548	15,952	10,290	5,662	0	0	0
			지방계획	대상	자체재원	0	21,500	8,000	13,500	7,838	5,662	0	0	0

분야	부문	세부사업	계획구분	투자심사	지방채	지원구분	총사업비	기투자액	계	연도별 구분					
										2015년	2016년	2017년	2018년	2019년	
분야	부문	세부사업	재무활동(내포신도시건설지원본부)				210,509	121,751	88,758	26,337	30,623	26,108	5,690	0	
							내부거래지출	170,496	105,398	65,098	20,197	24,633	20,268	0	0
							내부거래지출	170,496	105,398	65,098	20,197	24,633	20,268	0	0
							보전지출	40,013	16,353	23,660	6,140	5,990	5,840	5,690	0
							도청 청사 이전	40,013	16,353	23,660	6,140	5,990	5,840	5,690	0
							지방계획	40,013	16,353	23,660	6,140	5,990	5,840	5,690	0
							지방계획	40,013	16,353	23,660	6,140	5,990	5,840	5,690	0
							지방계획	40,013	16,353	23,660	6,140	5,990	5,840	5,690	0
							지방계획	40,013	16,353	23,660	6,140	5,990	5,840	5,690	0
							지방계획	40,013	16,353	23,660	6,140	5,990	5,840	5,690	0
분야	부문	세부사업	산업단지	산업단지 조성 및 운영			213,181	80,701	132,480	29,958	26,054	25,796	25,331	25,341	
							산업단지 조성 및 운영	213,181	80,701	132,480	29,958	26,054	25,796	25,331	25,341
							지방산업단지 기반시설사업 지원	121,705	0	121,705	24,341	24,341	24,341	24,341	24,341
							지방산업단지 공업용수건실 지원	121,705	0	121,705	24,341	24,341	24,341	24,341	24,341
							지방산업단지 기반시설사업 지원	121,705	0	121,705	24,341	24,341	24,341	24,341	24,341
							지방산업단지 기반시설사업 지원	121,705	0	121,705	24,341	24,341	24,341	24,341	24,341
							지방산업단지 기반시설사업 지원	121,705	0	121,705	24,341	24,341	24,341	24,341	24,341
							지방산업단지 기반시설사업 지원	121,705	0	121,705	24,341	24,341	24,341	24,341	24,341
							지방산업단지 기반시설사업 지원	121,705	0	121,705	24,341	24,341	24,341	24,341	24,341
							지방산업단지 기반시설사업 지원	121,705	0	121,705	24,341	24,341	24,341	24,341	24,341
분야	부문	세부사업	농공단지 조성 및 운영				91,476	80,701	10,775	5,617	1,713	1,455	990	1,000	
							농공단지 조성 및 운영	91,476	80,701	10,775	5,617	1,713	1,455	990	1,000
							농공단지 조성 및 운영	86,677	80,701	5,976	4,896	540	540	0	0
							농공단지 조성 및 운영	81,896	76,742	5,154	4,554	300	300	0	0
							농공단지 조성 및 운영	4,781	3,959	822	342	240	240	0	0
							농공단지 조성 및 운영	4,799	0	4,799	721	1,173	915	990	1,000
							농공단지 조성 및 운영	4,799	0	4,799	721	1,173	915	990	1,000
							농공단지 조성 및 운영	4,799	0	4,799	721	1,173	915	990	1,000
							농공단지 조성 및 운영	4,799	0	4,799	721	1,173	915	990	1,000
							농공단지 조성 및 운영	4,799	0	4,799	721	1,173	915	990	1,000
분야	부문	세부사업	과학기술	과학기술일반			13,200	1,200	12,000	3,600	3,600	3,600	600	600	
							과학기술일반	13,200	1,200	12,000	3,600	3,600	3,600	600	600
							첨단산업 육성·지원	13,200	1,200	12,000	3,600	3,600	3,600	600	600
							첨단산업 육성·지원	4,200	1,200	3,000	600	600	600	600	600
							첨단산업 육성·지원	4,200	1,200	3,000	600	600	600	600	600
							첨단산업 육성·지원	4,200	1,200	3,000	600	600	600	600	600
							첨단산업 육성·지원	4,200	1,200	3,000	600	600	600	600	600
							첨단산업 육성·지원	4,200	1,200	3,000	600	600	600	600	600
							첨단산업 육성·지원	4,200	1,200	3,000	600	600	600	600	600
							첨단산업 육성·지원	4,200	1,200	3,000	600	600	600	600	600
분야	부문	세부사업	자동차 의장 전장 고감성 시스템개발 육성사업				9,000	0	9,000	3,000	3,000	3,000	0	0	
							자동차 의장 전장 고감성 시스템개발 육성사업	9,000	0	9,000	3,000	3,000	3,000	0	0

부문 : 전제

(단위 : 백만원)

분야	부문	책위	세부사업	계획구분	투자심사	지방채	재원구분	총사업비	기투자액	계	연도별 구분				
											2015년	2016년	2017년	2018년	2019년
			자동차 의장전장 고감성 시스템개발 육성사업(국가직접지원)	지방계획	대상	비대상	소계	9,000	0	9,000	3,000	3,000	3,000	0	0
				지방계획	대상	비대상	자체재원	9,000	0	9,000	3,000	3,000	3,000	0	0

# 제6장 지방채 관리계획







## 제6장 지방채 관리계획

## 1. 채무현황

(단위 : 백만원)

구 분	'13년 말 잔액	'14년 말 예상잔액	2015년	
			발행액	상환액(계획)
합 계	896,379	892,429	185,500	168,339
일 반 회 계	20,330	400	-	400
기타특별회계	43,000	38,000	-	5,000
공기업특별회계 (지역개발채권)	831,780	853,300	185,500	162,400
기 금	1,269	729	-	539

## 2. 연도별 지방채 발행·상환계획

(단위 : 백만원)

구 분	계	2015	2016	2017	2018	2019
지방채잔액		909,590	925,500	951,800	979,000	1,011,500
증감액(a-b)	119,071	17,161	15,910	26,300	27,200	32,500
발행계획(a)	984,900	185,500	191,100	196,800	202,700	2,08,800
일 반 회 계	0	-	-	-	-	-
기타특별회계	0	-	-	-	-	-
지역개발채권	984,900	185,500	191,100	196,800	202,700	2,08,800
기 금	0	-	-	-	-	-
상환계획(b)	865,829	168,339	175,190	170,500	175,500	176,300
일 반 회 계	400	400	-	-	-	-
기타특별회계	25,000	5,000	5,000	5,000	5,000	5,000
지역개발채권	839,700	162,400	170,000	165,500	170,500	171,300
기 금	729	539	190	-	-	-

### 3. 향후 채무운용 방향

#### □ 재정운용 여건

- 세계경제의 완만한 개선 및 경제활성화 노력으로 재정여건의 점진적 회복이 전망되는 동시에 선진국 통화정책 정상화 가속화로 불확실성 상존
- 세계경제의 불안요인, 부동산 거래 증가율이 둔화되고 있고 경기회복 여부 불확실성으로 저감 요인 상존

#### □ 채무운용 방향

- 지방채 발행 최대한 억제
  - 대규모 사업 중 필수사업을 제외한 신규사업 발주 및 증액 지양
  - 세출예산 절감추진 등으로 최대한 억제
  - 의무·필수적 경비의 지원시기 조정
- 고금리 지방채 차환 및 순세계잉여금을 통한 채무 조기상환
  - 2009년 이후 공공자금 관리기금 등 1,780억원 조기상환 및 고금리 지방채 차환
- 지역개발채권 발행 점진적 증가
  - 자동차 등록 및 도급계약체결 시 매입하는 지역개발채권의 발행액은 경제여건의 점진적 개선에 따라 매년 평균 1.4% 가량 증가할 것으로 전망
  - 총채무액의 약 92.8%를 차지하는('13년 결산 기준) 지역개발채권 발행 증가로 총채무액은 점진적으로 증가할 것으로 예상되어, 지역개발기금의 안정적인 운용 필요

## 참고자료



## □ 국가 및 지방 「중장기계획」 수립현황

### 〈 국가계획 〉

부처명	계 획 명	계획의 주요내용	계획기간	수립근거
기획재정부	국가재정 운용계획	·중.장기적 시계에서 국가발전 비전 을 설정하고 이를 재정운영과 연계	2014 ~ 2018	국가재정법 제7조
안전행정부	도서 종합 3차 10개년계획	· 도서의 생산소득 및 생활 기반 시설의 정비확충, 생활환경 개선, 도서주민의 소득증대와 복지 향상도모 ·사업규모 : 6개 시군 (보령, 서산, 서천, 홍성, 태안, 당진) ·사업비 : 59,418백만원 ·사업내용 : 생활 기반시설 50, 생산 기반시설 31, 문화 복지시설 8, 환경위생시설 4, 생활안전시설 2	2008 ~ 2017	도서개발 촉진법 제 4 조
문화체육 관광부	제3차 관광개발 기본 계획	· 「21C 한반도 시대를 열어가는 관광 대국 실현」을 비전으로 삼고 「국가 경쟁력을 갖춘 매력적인 관광한국」, 「개발과 보전 조화된 지속가능한 관광한국」, 「관광자원의 가치를 창조 하는 지식 기반형 관광한국」, 「삶의 질 향상 기여하는 국민 참여형 관광 한국」 「한반도 평화시대를 열어가는 개방형 관광한국」 등의 계획 목표	2012 ~ 2021	관광기본법 제3조

부처명	계 획 명	계획의 주요내용	계획기간	수립근거
산업통상 자원부	제1차 산업융합 발전 기본계획	<ul style="list-style-type: none"> <li>업종별, 분야별 융합관련 정책을 포괄하는 국가 중장기 전략</li> <li>- 산업융합 촉진기반 조성</li> <li>- 산업융합 연구개발/ 사업화 촉진</li> <li>- 혁신역량 강화/ 문화 확산</li> </ul>	2013 ~ 2017	산업융합 촉진법 제5조
환 경 부	국가환경종합 계 획	<ul style="list-style-type: none"> <li>· 21C 한반도의 자연 환경과 생활 환경을 온전하고 건강 하게 하는 「지속 가능한 선진국가 조성」을 기조로 「한반도 환경용량의 효과적인 보전과 지속적인 확충」, 「세대간 세대내의 환경 형평성이 구현되는 사회 구축」, 「지속 가능한 자연자원 이용체계 구축」, 「생태계의 원리를 존중하는 안정적 경제체계의 구축」</li> </ul>	2006 ~ 2015	환경보건법 제6조
국토교통부	제4차 국토종합 계획 수정계획	<ul style="list-style-type: none"> <li>· 21C 약동하는 통합 국토의 실현을 기조로 상생하는 균형국토, 경쟁력 있는 개방국토, 살기 좋은 복지국토, 지속 가능한 녹색 국토, 번영하는 통일 국토의 조성을 목표 설정</li> </ul>	2006 ~ 2020	국토기본법 제6조, 제19조
	국가기간 도로망 계획 수정계획	<ul style="list-style-type: none"> <li>· 21C 무한경쟁시대의 국가경쟁력 강화를 위한 교통기반 시설 확보를 계획 기조로 삼아 비용 절감형 물류 체계와 고효율의 복합 수송 체계 구축, 신속·안전·편리하고 환경 친화적인 교통체계 실현, 남북통일에 대비한 한반도의 교통망 구축</li> </ul>	2002 ~ 2019	

부처명	계 획 명	계 획 의 주 요 내 용	계 획 기 간	수 립 근 거
국토교통부	지하수관리 기본 계획	·체계적인 지하수 용수 개발 및 관리를 위한 지하수 관리계획 수립 및 지하수 안정적인 공급 및 효율적 이용 - 지하수 부존 특성 및 개발 가능량 기초 조사 - 수문 지질도 작성 및 지하수위 수질 현황 등	2002 ~ 2021	지하수법 제6조
	해양수산발전 기본 계획 (2차 10개년)	·해양수산분야에 대한 종합계획(2차) - 해양을 통한 국부창출과 녹색 성장을 주도하고 국민과 해양 관련조사자에게 새로운 비전 제시 - 해양의 합리적 개발, 이용 및 보전에 관한 기본 지침	2011 ~ 2020	해양 수산 발전기본법 제6조

〈충남도 계획〉

# 분야별 중장기 투자계획

① 2개 종합계획

(단위 : 억원)

연번	계획명 (근거법)	계획 기간 <sup>1)</sup> (주관부서)	합 계 <sup>2)</sup>	5개년 투자 계획				
				2015	2016	2017	2018	2019
1	충청남도 종합계획 (국토기본법)	12~20 지속가능발전	210,308	40,920	43,075	41,369	42,472	42,472
2	충남 복지보건 중장기 계획(도지사 방침)	14~23 저출산고령화	5,977	1,119	1,120	1,187	1,243	1,308

② 34개 각 분야별 중장기 계획

(단위 : 억원)

연번	계획명 (근거법)	계획 기간 (주관부서)	합 계	5개년 투자 계획				
				2015	2016	2017	2018	2019
	총 34건		88,040	26,629	19,711	19,937	18,513	7,190
1	3농혁신 2030발전계획 (도지사 공약)	15~18 농업정책	25,217	6,348	6,530	6,387	5,952	계획 재수립
2	친환경 농업 5개년계획 (친환경농업육성법)	11~15 친환경농산	968	968	계획 재수립	-	-	-
3	제9차 소방력 보강 5개년계획(소방기본법)	15~19 소방행정	1,040	214	219	223	219	165
4	고도 옛모습살리기 (고도보전육성법)	12~17 문화재	10	-	5	5	계획 재수립	-

주 1) 계획기간은 실지 계획기간을 작성(서식과 글씨체는 변경 불가)

2) 합계는 5년간 투입되는 국도비 예산만 작성(2014년 이전 투자비와 2020이후 투자비는 제외)



(단위 : 억원)

연번	계획명 (근거법)	계획기간 (주관부서)	합 계	5개년 투자 계획				
				2015	2016	2017	2018	2019
5	장애인 복지발전 5개년 계획(장애인복지법)	13~17 장애인복지	2,140	1,070	1,070	계획 재수립	-	-
6	도로정비 기본계획 (도로법)	11~20 도로교통	3,864	603	701	797	854	909
7	지방도 미불용지 보상 (도로법)	08~20 도로교통	145	5	20	30	40	50
8	자전거도로 기본 계획 (자전거이용활성화에~)	10~15 도로교통	19	19	계획 재수립	-	-	-
9	수질보전 중기종합계획 (물관리 종합대책)	11~20 수질관리	9,135	1,711	1,814	1,870	1,870	1,870
10	농어촌 지방상수도 사업 계획(수도법)	15~20 수질관리	90	45	-	30	-	15
11	지역 산림계획 (산림기본법)	15~19 산림녹지	6,157	1,248	1,174	1,245	1,245	1,245
12	제5차 충남권 관광개발 계획(관광진흥법)	12~16 관광산업	313	228	85	계획 재수립	-	-
13	보육발전 5개년 계획 (영유아보육조례)	11~15 저출산고령화	2,759	2,759	계획 재수립	-	-	-
14	환경보건 종합계획 (환경보건법)	12~16 환경관리	208	120	88	계획 재수립	-	-

(단위 : 억원)

연번	계획명 (근거법)	계획기간 (주관부서)	합계	5개년 투자 계획				
				2015	2016	2017	2018	2019
15	저출산 극복 5개년 계획 (저출산고령사회기본법)	11~15 저출산고령화	33	33	계획 재수립	-	-	-
16	장학기금 조성계획 (지사님 방침)	12~18 (교육법무)	65	20	20	20	5	계획 재수립
17	평생교육진흥원 지정 위탁계획(평생교육법)	12~계속 (교육법무)	210	20	40	45	50	55
18	제5차 지역보건 의료 계획(지역보건법)	15~19 보건행정	2,904	592	638	555	592	527
19	지역사회복지계획 (사회복지사업법)	15~18 사회복지	제3기 수립 중					
20	행복출발 아동프로젝트 (아동복지법)	14~18 사회복지	1,534	356	374	392	412	계획 재수립
21	체육발전 중장기계획 (국민체육진흥법)	14~18 체육진흥	4,550	1,137	1,138	1,137	1,138	계획 재수립
22	농공단지 종합지원관리 (산업입지 및 개발~법)	15~18 투자입지	10,529	2,421	2,853	2,765	2,490	계획 재수립
23	공업용수도지원 (산업입지및개발~법)	98~20 투자입지	1,457	244	327	328	268	290
24	폐기물 처리계획 (폐기물관리법)	12~21 환경관리	2,234	884	190	190	970	계획 재수립
25	균형발전 개발계획 (국가균형발전특별법)	13~17 지속가능	1,611	544	545	522	계획 재수립	-

(단위 : 억원)

연번	계획명 (근거법)	계획기간 (주관부서)	합계	5개년 투자 계획				
				2015	2016	2017	2018	2019
26	청양대학 발전계획 (지사님 지시사항)	12~20 청양대학	1,145	229	229	229	229	229
27	충남문화예술 발전전략 (지사님 지시사항)	14~18 문화예술	6,572	559	1,056	1,560	1,736	1,661
28	충남 여성정책5개년 계획 (여성발전기본법)	11~15 여성가족	619	619	계획 재수립	-	-	-
29	다문화공감 행복충전 5개년 계획(다문화가족지원법)	11~15 여성가족	77	77	계획 재수립	-	-	-
30	청소년정책종합계획 수립연구(청소년기본법)	14~17 여성가족	509	159	170	180	계획 재수립	-
31	쌀관세화 대응 쌀산업 대책(관세 및 무역에 ~)	15~18 친환경농산	1,031	234	262	266	269	계획 재수립
32	도서발전 종합계획 (도서개발촉진법)	14~20 해운항만	715	122	123	122	174	174
33	공무원 교육훈련 5개년 기본계획(지방공무원법)	13~17 자치행정	81	27	27	27	계획 재수립	-
34	정보보안 중장기 추진계획 (국가정보화기본법)	14~17 정보화지원	39	14	13	12	계획 재수립	-